



TABASCO

SEABA  
SERVICIO ESTATAL DE  
ADMINISTRACIÓN DE BIENES  
ASEGURADOS ABANDONADOS O  
DECOMISADOS DEL ESTADO DE  
TABASCO

Rafael Zamora Montiel  
Director General



Villahermosa, Tabasco; a 14 de noviembre de 2023.

No. DE OFICIO: **SEABA/DG/549/2023**  
ASUNTO: **Entrega de estados financieros del  
Mes de octubre de 2023.**

**M.A. y C.P. Sergio Hermilo Jiménez Torres**  
**Director de Contabilidad Gubernamental**  
**de la Secretaría de Finanzas**  
**PRESENTE.**

En cumplimiento a los artículos 37 Fracción XVIII de la Ley Orgánica del Poder Ejecutivo del estado de Tabasco, 46 y 49 de la Ley General de Contabilidad Gubernamental, numeral 170 del Manual de Normas para el Ejercicio, Control, Seguimiento y Evaluación del Gasto Público del Poder Ejecutivo del Estado de Tabasco; remito a usted los estados financieros correspondientes al mes de octubre de 2023, a través del link <https://dependencias.sf.tabasco.gob.mx/sharing/VV5Sd4BT0> proporcionado por la Secretaría de Finanzas del Gobierno del Estado de Tabasco, que contiene la información enviada con su certificación.

Quedo a sus órdenes para cualquier aclaración o duda al respecto.

Sin otro particular, le envío un cordial saludo.



**ATENTAMENTE**



C.c.p.: **Lic. Carlos Enrique Iñiguez Rosique.**- Secretario de Administración e Innov. Gubernamental.  
**M.A.P. Lili Georgina de la Cruz Arias.**- Subsria. de Egresos de la Secretaría de Finanzas.  
**Lic. María Antonia Contreras García.**- Titular del Órgano Interno de Control del SEABA.  
Archivo/Minutario.



Revisó:  
Manuel Eduardo Dorantes Lanestosa  
Director Administrativo y de Control de Bienes

Responsable de la información:  
Aquilino Antonio Zapata Torres  
Subdirector de Administración y Contabilidad

Elaboró:  
Román Vidal Sosa  
Jefe de Departamento de Contabilidad



“2023. Año de Francisco Villa, el Revolucionario del Pueblo”  
Tel. (993) 310 33 00 Fxl. 11237 Calle Municipio Libre No. 7, Col. Tabasco 2000, C.P. 86035.  
Villahermosa, Tabasco.



SEABA  
SERVICIO ESTATAL DE  
ADMINISTRACIÓN DE BIENES  
ASEGURADOS ABANDONADOS O  
DECOMISADOS DE LA FUNCIÓN PÚBLICA DE

SECRETARÍA DE LA FUNCIÓN PÚBLICA  
Oficina de Partes

**RECIBIDO**  
17 NOV 2023

HORA: 11:20  
ANEXO: sh  
NOMBRE: rafael zamora montiel

Rafael Zamora Montiel  
Director General

Villahermosa, Tabasco 14 de noviembre de 2023.

No. DE OFICIO: SEABA/DG/548/2023  
ASUNTO: Entrega de Estados Financieros  
Del mes de octubre de 2023.

M. en Admón. Jaime Antonio Farías Mora.  
Secretario de la Función Pública.  
Presente.

En cumplimiento a los artículos 37 Fracción XVIII de la Ley Orgánica del Poder Ejecutivo del estado de Tabasco, 46 y 49 de la Ley General de Contabilidad Gubernamental, numeral 170 del Manual de Normas para el Ejercicio, Control, Seguimiento y Evaluación del Gasto Público del Poder Ejecutivo del Estado de Tabasco; remito los siguientes estados financieros correspondientes al mes de octubre de 2023: Estado de Situación Financiera, Estado de Actividades, Estado de Variación a la Hacienda Pública, Estado de Cambios en la Situación Financiera, Estado de Flujo de Efectivo, Estado Analítico del Activo, Estado Analítico de la Deuda y Otros Pasivos, Informe de Pasivos Contingentes, Notas a los Estados Financieros, Estado Analítico de Ingresos, Estados Analíticos del Ejercicio del Presupuesto de Egresos, Endeudamiento Neto, Intereses de la Deuda, Gasto por Categoría Programática, Indicadores de Postura Fiscal, Conciliaciones Bancarias y los reportes considerados por la Ley de Disciplina Financiera, respaldados en un disco (1 CD), con su certificación.

Sin otro particular le envió un cordial saludo.

Quedo a sus órdenes para cualquier aclaración o duda al respecto.

SERVICIO ESTATAL DE ADMINISTRACIÓN DE BIENES ABANDONADOS O DECOMISADOS DEL ESTADO DE TABASCO.  
17 NOV 2023  
11:59 am  
**RECIBIDO**  
ÓRGANO DE CONTROL INTERNO

ATENTAMENTE

Gobierno del Estado de Tabasco  
ESTADOS UNIDOS MEXICANOS  
SECRETARÍA DE LA FUNCIÓN PÚBLICA  
SERVICIO ESTATAL DE ADMINISTRACIÓN DE BIENES ABANDONADOS O DECOMISADOS DEL ESTADO DE TABASCO

C.c.p. Lic. María Antonia Contreras García.- Titular del Órgano Interno de Control de SEABA.-Para su conocimiento  
C.c.p. Archivo/Minutario.

V. Bo.  
Rafael Zamora Montiel  
Director General de SEABA

Revisó:  
Manuel Eduardo Dorantes Lanestosa  
Director Administrativo y de Control de Bienes

Responsable de la información:  
Aquilino Antonio Zapata Torres  
Subdirector de Administración y Contabilidad

Elaboró:  
Román Vidal Sosa  
Jefe de Departamento de Contabilidad

SERVICIO ESTATAL DE ADMINISTRACIÓN DE BIENES ABANDONADOS O DECOMISADOS DEL ESTADO DE TABASCO  
17 NOV 2023  
15:21  
**RECIBIDO**  
DIRECCIÓN GENERAL

"2023, Año de Francisco Villa, el Revolucionario del Pueblo"  
Tel. (993) 310 33 00 Ext. 11237 Calle Municipio Libre No. 7, Col. Tabasco 2000, C.P. 86035.  
Villahermosa, Tabasco.


INGRESOS Y OTROS BENEFICIOS	Periodo	Acumulado
<b>INGRESOS DE GESTION</b>	<b>10,892.70</b>	<b>292,707.69</b>
IMPUESTOS	0.00	0.00
CUOTAS Y APORTACIONES DE SEGURIDAD	0.00	0.00
CONTRIBUCIONES DE MEJORAS	0.00	0.00
DERECHOS	10,892.70	292,707.69
PRODUCTOS	0.00	0.00
APROVECHAMIENTOS	0.00	0.00
INGRESOS POR VENTA DE BIENES Y SERVICIOS	0.00	0.00
CONTRIBUCIONES NO COMPRENDIDAS EN LAS FRACCIONES DE LA LEY DE INGRESOS CAUSADAS EN EJERCICIOS FISCALES ANTERIORES PENDIENTES DE LIQUIDACION O PAGO	0.00	0.00
<b>PARTICIPACIONES, APORTACIONES, TRANSFERENCIAS, ASIGNACIONES, SUBSIDIOS Y OTRAS AYUDAS</b>	<b>766,817.00</b>	<b>7,183,567.79</b>
PARTICIPACIONES Y APORTACIONES	766,817.00	6,477,491.09
TRANSFERENCIAS, ASIGNACIONES, SUBSIDIOS Y OTRAS AYUDAS	0.00	706,076.70
<b>OTROS INGRESOS Y BENEFICIOS</b>	<b>50.35</b>	<b>575.49</b>
INGRESOS FINANCIEROS	50.35	575.49
INCREMENTOS POR VARIACION DE INVENTARIOS	0.00	0.00
DISMINUCION DEL EXCESO DE ESTIMACIONES POR PERDIDA O DETERIORO U OBSOLESCENCIA	0.00	0.00
DISMINUCION DEL EXCESO DE PROVISIONES	0.00	0.00
OTROS INGRESOS Y BENEFICIOS VARIOS	0.00	0.00
<b>TOTAL DE INGRESOS Y OTROS BENEFICIOS</b>	<b>777,760.05</b>	<b>7,476,850.97</b>
<b>GASTOS Y OTRAS PERDIDAS</b>	<b>Periodo</b>	<b>Acumulado</b>
<b>GASTOS DE FUNCIONAMIENTO</b>	<b>887,438.31</b>	<b>7,346,493.71</b>
SERVICIOS PERSONALES	562,640.75	5,079,517.54
MATERIALES Y SUMINISTROS	94,325.94	704,220.01
SERVICIOS GENERALES	230,471.62	1,562,756.16
<b>TRANSFERENCIAS, ASIGNACIONES, SUBSIDIOS Y OTRAS AYUDAS</b>	<b>0.00</b>	<b>0.00</b>
TRANSFERENCIAS INTERNAS Y ASIGNACIONES AL SECTOR PUBLICO	0.00	0.00
TRANSFERENCIAS AL RESTO DEL SECTOR PUBLICO	0.00	0.00
SUBSIDIOS Y SUBVENCIONES	0.00	0.00
AYUDAS SOCIALES	0.00	0.00
PENSIONES Y JUBILACIONES	0.00	0.00
TRANSFERENCIAS A FIDEICOMISOS, MANDATOS Y CONTRATOS ANALOGOS	0.00	0.00
TRANSFERENCIAS A LA SEGURIDAD SOCIAL	0.00	0.00
DONATIVOS	0.00	0.00
TRANSFERENCIAS AL EXTERIOR	0.00	0.00
<b>PARTICIPACIONES Y APORTACIONES</b>	<b>0.00</b>	<b>0.00</b>
PARTICIPACIONES	0.00	0.00
APORTACIONES	0.00	0.00
CONVENIOS	0.00	0.00
<b>INTERESES, COMISIONES Y OTROS GASTOS DE LA DEUDA PUBLICA</b>	<b>0.00</b>	<b>0.00</b>
INTERESES DE LA DEUDA PUBLICA	0.00	0.00
COMISIONES DE LA DEUDA PUBLICA	0.00	0.00
GASTOS DE LA DEUDA PUBLICA	0.00	0.00
COSTOS POR COBERTURAS	0.00	0.00
APOYOS FINANCIEROS	0.00	0.00
<b>OTROS GASTOS Y PERDIDAS EXTRAORDINARIAS</b>	<b>0.00</b>	<b>610,538.41</b>
ESTIMACIONES, DEPRECIACIONES, DETERIOROS, OBSOLESCENCIA Y AMORTIZACIONES	0.00	610,538.41
PROVISIONES	0.00	0.00
DISMINUCION DE INVENTARIOS	0.00	0.00
AUMENTO POR INSUFICIENCIA DE ESTIMACIONES POR PERDIDA O DETERIORO U OBSOLESCENCIA	0.00	0.00
AUMENTO POR INSUFICIENCIA DE PROVISIONES	0.00	0.00
OTRAS GASTOS	0.00	0.00

Handwritten signature and checkmark in blue ink, located at the bottom right of the page, overlapping the table's data.

INVERSION PUBLICA	0.00	0.00
INVERSION PUBLICA NO CAPITALIZABLE	0.00	0.00
<b>TOTAL DE GASTOS Y OTRAS PERDIDAS</b>	<b>887,438.31</b>	<b>7,957,032.12</b>
<b>RESULTADO DEL EJERCICIO (AHORRO/DESAHORRO)</b>	<b>-109,678.26</b>	<b>-480,181.15</b>

  
 LCP ROMAN VIDAL SOSA  
 JEFE DE DEPARTAMENTO DE CONTABILIDAD

  
 MTR. MANUEL EDUARDO DORANTES LANESTOSA  
 DIRECTOR ADMINISTRATIVO Y DE CONTROL DE BIENES

  
 C. RAFAEL ZAMORA MONTIEL  
 DIRECTOR GENERAL

ESTADO DE SITUACION FINANCIERA

al 31/10/2023

(Cifras en Pesos)

ACTIVO	Mes Actual	Mes Anterior	PASIVO	Mes Actual	Mes Anterior
<b>ACTIVO CIRCULANTE</b>			<b>PASIVO CIRCULANTE</b>		
EFFECTIVO Y EQUIVALENTES	198,499.74	223,375.29	CUENTAS POR PAGAR A CORTO PLAZO	161,582.53	77,356.02
DERECHOS A RECIBIR EFECTIVO O EQUIVALENTE	105,572.03	93,621.03	DOCUMENTOS POR PAGAR A CORTO PLAZO	0.00	0.00
DERECHO A RECIBIR BIENES O SERVICIOS	0.00	0.00	PORCION A CORTO PLAZO DE LA DEUDA PUBLICA A LARGO PLAZO	0.00	0.00
INVENTARIOS	0.00	0.00	TITULOS Y VALORES A CORTO PLAZO	0.00	0.00
ALMACEN	0.00	0.00	PASIVOS DIFERIDOS A CORTO PLAZO	0.00	0.00
ESTIMACION POR PERDIDAS O DETERIORO DE ACTIVOS CIRCULANTES	0.00	0.00	FONDOS Y BIENES DE TERCEROS EN GARANTIA Y/O ADMINISTRACION A CORTO PLAZO	0.00	0.00
OTROS ACTIVOS CIRCULANTES	0.00	0.00	PROVISIONES A CORTO PLAZO	0.00	0.00
<b>TOTAL DE ACTIVO CIRCULANTE</b>	<b>304,071.77</b>	<b>316,996.32</b>	OTROS PASIVOS A CORTO PLAZO	181.85	181.85
<b>ACTIVO NO CIRCULANTE</b>			<b>TOTAL DE PASIVO CIRCULANTE</b>	<b>161,764.38</b>	<b>77,537.87</b>
INVERSIONES FINANCIERAS A LARGO PLAZO	0.00	0.00	<b>PASIVO NO CIRCULANTE</b>		
DERECHOS A RECIBIR EFECTIVO O EQUIVALENTES A LARGO PLAZO	0.00	0.00	CUENTAS POR PAGAR A LARGO PLAZO	0.00	0.00
BIENES INMUEBLES, INFRAESTRUCTURA Y CONTRUCCIONES EN PROCESO	0.00	0.00	DOCUMENTOS POR PAGAR A LARGO PLAZO	0.00	0.00
BIENES MUEBLES	1,106,905.80	1,106,905.80	DEUDA PUBLICA A LARGO PLAZO	0.00	0.00
ACTIVOS INTANGIBLES	0.00	0.00	PASIVOS DIFERIDOS A LARGO PLAZO	0.00	0.00
DEPRECIACIONES, DETERIORO Y ARMORTIZACIONES ACUMULADAS DE BIENES	-610,538.41	-610,538.41	FONDOS Y BIENES DE TERCEROS EN GARANTIA Y/O ADMINISTRACION LARGO PLAZO	0.00	0.00
ACTIVOS DIFERIDOS	0.00	0.00	PROVISIONES A LARGO PLAZO	0.00	0.00
ESTIMACION POR PERDIDA O DETERIORO DE ACTIVOS NO CIRCULANTES	0.00	0.00	<b>TOTAL DE PASIVO NO CIRCULANTE</b>	<b>0.00</b>	<b>0.00</b>
OTROS ACTIVOS NO CIRCULANTES	0.00	0.00	<b>TOTAL DEL PASIVO</b>	<b>161,764.38</b>	<b>77,537.87</b>
<b>TOTAL DE ACTIVO NO CIRCULANTE</b>	<b>496,367.39</b>	<b>496,367.39</b>			
<b>TOTAL DEL ACTIVO</b>	<b>800,439.16</b>	<b>813,363.71</b>			

HACIENDA PUBLICA/PATRIMONIO	Mes Actual	Mes Anterior
<b>HACIENDA PUBLICA/PATRIMONIO CONTRIBUIDO</b>		
APORTACIONES	529,609.98	529,609.98
DONACIONES DE CAPITAL	535,202.49	535,202.49
ACTUALIZACION DE LA HACIENDA PUBLICA/PATRIMONIO	0.00	0.00
	<b>1,064,812.47</b>	<b>1,064,812.47</b>
<b>HACIENDA PUBLICA /PATRIMONIO GENERADO</b>		
RESULTADO DEL EJERCICIO (AHORRO/DESAHORRO)	-451,190.38	-354,039.32
RESULTADOS DE EJERCICIOS ANTERIORES	25,052.69	25,052.69
REVALUOS	0.00	0.00
RESERVAS	0.00	0.00
RECTIFICACIONES DE RESULTADOS DE EJERCICIOS ANTERIORES	0.00	0.00
	<b>-426,137.69</b>	<b>-328,986.63</b>
<b>EXCESO O INSUFICIENCIA E LA ACTUALIZACION DE LA HACIENDA PUBLICA/PATRIMONIO</b>		
RESULTADO POR POSICION MONETARIA	0.00	0.00
RESULTADO POR TENENCIA DE ACTIVOS NO MONETARIOS	0.00	0.00
	<b>0.00</b>	<b>0.00</b>

ESTADO DE SITUACION FINANCIERA

al 31/10/2023

(Cifras en Pesos)

TOTAL HACIENDA PUBLICA/PATRIMONIO	638,674.78	735,825.84
TOTAL DEL PASIVO Y HACIENDA PUBLICA/PATRIMONIO	800,439.16	813,363.71



LCP ROMAN VIDAL SOSA

JEFE DE DEPARTAMENTO DE CONTABILIDAD



MTR. MANUEL EDUARDO DORANTES LANESTOSA

DIRECTOR ADMINISTRATIVO Y DE CONTROL DE BIENES



C. RAFAEL ZAMORA MONTEL

DIRECTOR GENERAL

...: SERVICIO ESTATAL DE ADMINISTRACION DE BIENES ASEGURADOS,  
 ABANDONADOS O DECOMISADOS DEL ESTADO DE TABASCO ...:  
 Estado de Variación en la Hacienda Pública


01/01/2023 al 31/10/2023

(Cifras en Pesos)

Concepto	Hacienda Pública / Patrimonio Contribuido	Hacienda Pública / Patrimonio Generado de Ejercicios Anteriores	Hacienda Pública / Patrimonio Generado del Ejercicio	Exceso o Insuficiencia en la Actualización de la Hacienda Pública / Patrimonio	Total
<b>HACIENDA PUBLICA/PATRIMONIO CONTRIBUIDO NETO DE 2022</b>	<b>1,064,812.47</b>	<b>0.00</b>	<b>0.00</b>	<b>0.00</b>	<b>1,064,812.47</b>
APORTACIONES	529,609.98	0.00	0.00	0.00	529,609.98
DONACIONES DE CAPITAL	535,202.49	0.00	0.00	0.00	535,202.49
ACTUALIZACION DE LA HACIENDA PUBLICA/PATRIMONIO	0.00	0.00	0.00	0.00	0.00
<b>HACIENDA PUBLICA/PATRIMONIO GENERADO NETO DE 2022</b>	<b>0.00</b>	<b>-542,691.20</b>	<b>0.00</b>	<b>0.00</b>	<b>-542,691.20</b>
RESULTADOS DEL EJERCICIO: (AHORRO/DESAHORRO)	0.00	0.00	0.00	0.00	0.00
RESULTADOS DE EJERCICIOS ANTERIORES	0.00	-542,691.20	0.00	0.00	-542,691.20
REVALUOS	0.00	0.00	0.00	0.00	0.00
RESERVAS	0.00	0.00	0.00	0.00	0.00
RECTIFICACIONES DE RESULTADOS DE EJERCICIOS ANTERIORES	0.00	0.00	0.00	0.00	0.00
<b>EXCESO O INSUFICIENCIA EN LA ACTUALIZACION DE LA HACIENDA PUBLICA/PATRIMONIO NETO DE 2022</b>	<b>0.00</b>	<b>0.00</b>	<b>0.00</b>	<b>0.00</b>	<b>0.00</b>
RESULTADO POR POSICION MONETARIA	0.00	0.00	0.00	0.00	0.00
RESULTADO POR TENENCIA DE ACTIVOS NO MONETARIOS	0.00	0.00	0.00	0.00	0.00
<b>HACIENDA PUBLICA/PATRIMONIO NETO FINAL 2022</b>	<b>1,064,812.47</b>	<b>-542,691.20</b>	<b>0.00</b>	<b>0.00</b>	<b>522,121.27</b>
<b>CAMBIOS EN LA HACIENDA PUBLICA/PATRIMONIO CONTRIBUIDO NETO DE 2023</b>	<b>0.00</b>	<b>0.00</b>	<b>0.00</b>	<b>0.00</b>	<b>0.00</b>
APORTACIONES	0.00	0.00	0.00	0.00	0.00
DONACIONES DE CAPITAL	0.00	0.00	0.00	0.00	0.00
ACTUALIZACION DE LA HACIENDA PUBLICA/PATRIMONIO	0.00	0.00	0.00	0.00	0.00
<b>VARIACIONES DE LA HACIENDA PUBLICA/PATRIMONIO GENERADO NETO DE 2023</b>	<b>0.00</b>	<b>567,743.89</b>	<b>-451,190.38</b>	<b>0.00</b>	<b>116,553.51</b>
RESULTADOS DEL EJERCICIO: (AHORRO/DESAHORRO)	0.00	0.00	-451,190.38	0.00	-451,190.38
RESULTADOS DE EJERCICIOS ANTERIORES	0.00	567,743.89	0.00	0.00	567,743.89
REVALUOS	0.00	0.00	0.00	0.00	0.00
RESERVAS	0.00	0.00	0.00	0.00	0.00
RECTIFICACIONES DE RESULTADOS DE EJERCICIOS ANTERIORES	0.00	0.00	0.00	0.00	0.00
<b>CAMBIOS EN EL EXCESO O INSUFICIENCIA EN LA ACTUALIZACION DE LA HACIENDA PUBLICA/PATRIMONIO NETO DE 2023</b>	<b>0.00</b>	<b>0.00</b>	<b>0.00</b>	<b>0.00</b>	<b>0.00</b>
RESULTADO POR POSICION MONETARIA	0.00	0.00	0.00	0.00	0.00
RESULTADO POR TENENCIA DE ACTIVOS NO MONETARIOS	0.00	0.00	0.00	0.00	0.00
<b>HACIENDA PUBLICA/PATRIMONIO NETO FINAL 2023</b>	<b>1,064,812.47</b>	<b>25,052.69</b>	<b>-451,190.38</b>	<b>0.00</b>	<b>638,674.78</b>

  
 LCP ROMAN VIDAL SOSA  
 JEFE DE DEPARTAMENTO DE CONTABILIDAD

  
 MTR. MANUEL EDUARDO DORANTES LANESTOSA  
 DIRECTOR ADMINISTRATIVO Y DE CONTROL DE BIENES

  
 C. RAFAEL ZAMORA MONTIEL  
 DIRECTOR GENERAL

...: SERVICIO ESTATAL DE ADMINISTRACION DE BIENES ASEGURADOS, ABANDONADOS O DECOMISADOS DEL ESTADO DE TABASCO ...: ESTADO DE CAMBIOS EN LA SITUACION FINANCIERA

Del 01/01/2023 al 31/10/2023

(Cifras en Pesos)

Concepto	Origen	Aplicación
<b>ACTIVO</b>	<b>429,185.62</b>	<b>130,411.85</b>
<b>ACTIVO CIRCULANTE</b>	<b>429,185.62</b>	<b>104,203.98</b>
EFFECTIVO Y EQUIVALENTES	429,185.62	0.00
DERECHOS A RECIBIR EFECTIVO O EQUIVALENTE	0.00	104,203.98
DERECHO A RECIBIR BIENES O SERVICIOS	0.00	0.00
INVENTARIOS	0.00	0.00
ALMACEN	0.00	0.00
ESTIMACION POR PERDIDAS O DETERIORO DE ACTIVOS CIRCULANTES	0.00	0.00
OTROS ACTIVOS CIRCULANTES	0.00	0.00
<b>ACTIVO NO CIRCULANTE</b>	<b>0.00</b>	<b>26,207.87</b>
INVERSIONES FINANCIERAS A LARGO PLAZO	0.00	0.00
DERECHOS A RECIBIR EFECTIVO O EQUIVALENTES A LARGO PLAZO	0.00	0.00
BIENES INMUEBLES, INFRAESTRUCTURA Y CONTRUCCIONES EN PROCESO	0.00	0.00
BIENES MUEBLES	0.00	0.00
ACTIVOS INTANGIBLES	0.00	0.00
DEPRECIACIONES, DETERIORO Y ARMORTIZACIONES ACUMULADAS DE BIENES	0.00	26,207.87
ACTIVOS DIFERIDOS	0.00	0.00
ESTIMACION POR PERDIDA O DETERIORO DE ACTIVOS NO CIRCULANTES	0.00	0.00
OTROS ACTIVOS NO CIRCULANTES	0.00	0.00
<b>PASIVO</b>	<b>0.00</b>	<b>451,279.45</b>
<b>PASIVO CIRCULANTE</b>	<b>0.00</b>	<b>451,279.45</b>
CUENTAS POR PAGAR A CORTO PLAZO	0.00	322,561.02
DOCUMENTOS POR PAGAR A CORTO PLAZO	0.00	0.00
PORCION A CORTO PLAZO DE LA DEUDA PUBLICA A LARGO PLAZO	0.00	0.00
TITULOS Y VALORES A CORTO PLAZO	0.00	0.00
PASIVOS DIFERIDOS A CORTO PLAZO	0.00	0.00
FONDOS Y BIENES DE TERCEROS EN GARANTIA Y/O ADMINISTRACION A CORTO PLAZO	0.00	0.00
PROVISIONES A CORTO PLAZO	0.00	0.00
OTROS PASIVOS A CORTO PLAZO	0.00	128,718.43
<b>PASIVO NO CIRCULANTE</b>	<b>0.00</b>	<b>0.00</b>
CUENTAS POR PAGAR A LARGO PLAZO	0.00	0.00
DOCUMENTOS POR PAGAR A LARGO PLAZO	0.00	0.00
DEUDA PUBLICA A LARGO PLAZO	0.00	0.00
PASIVOS DIFERIDOS A LARGO PLAZO	0.00	0.00
FONDOS Y BIENES DE TERCEROS EN GARANTIA Y/O ADMINISTRACION LARGO PLAZO	0.00	0.00
PROVISIONES A LARGO PLAZO	0.00	0.00
<b>HACIENDA PUBLICA/PATRIMONIO</b>	<b>567,743.89</b>	<b>467,653.95</b>
<b>HACIENDA PUBLICA/PATRIMONIO CONTRIBUIDO</b>	<b>0.00</b>	<b>0.00</b>
APORTACIONES	0.00	0.00
DONACIONES DE CAPITAL	0.00	0.00
ACTUALIZACION DE LA HACIENDA PUBLICA/PATRIMONIO	0.00	0.00
<b>HACIENDA PUBLICA /PATRIMONIO GENERADO</b>	<b>567,743.89</b>	<b>467,653.95</b>
RESULTADO DEL EJERCICIO (AHORRO/DESAHORRO)	0.00	467,653.95




...: SERVICIO ESTATAL DE ADMINISTRACION DE BIENES ASEGURADOS,  
ABANDONADOS O DECOMISADOS DEL ESTADO DE TABASCO ...  
ESTADO DE CAMBIOS EN LA SITUACION FINANCIERA


Del 01/01/2023 al 31/10/2023

(Cifras en Pesos)

Concepto	Origen	Aplicación
RESULTADOS DE EJERCICIOS ANTERIORES	567,743.89	0.00
REVALUOS	0.00	0.00
RESERVAS	0.00	0.00
RECTIFICACIONES DE RESULTADOS DE EJERCICIOS ANTERIORES	0.00	0.00
EXCESO O INSUFICIENCIA E LA ACTUALIZACION DE LA HACIENDA PUBLICA/PATRIMONIO	0.00	0.00
RESULTADO POR POSICION MONETARIA	0.00	0.00
RESULTADO POR TENENCIA DE ACTIVOS NO MONETARIOS	0.00	0.00

  
LCP ROMAN VIDAL SOSA  
JEFE DE DEPARTAMENTO DE CONTABILIDAD

  
MTRO. MANUEL EDUARDO DORANTES LANESTOSA  
DIRECTOR ADMINISTRATIVO Y DE CONTROL DE BIENES

  
C. RAFAEL ZAMORA MONTIEL  
DIRECTOR GENERAL

...: SERVICIO ESTATAL DE ADMINISTRACION DE BIENES ASEGURADOS,  
ABANDONADOS O DECOMISADOS DEL ESTADO DE TABASCO ...  
ESTADO DE FLUJOS DE EFECTIVO

Del 01/10/2023 al 31/10/2023

(Cifras en Pesos)

Concepto	Mes Actual	Mes Anterior
<b>Flujos de Efectivo de las Actividades de Operación</b>		
<b>Origen</b>	<b>765,790.05</b>	<b>576,755.75</b>
Impuestos	0.00	0.00
Cuotas y Aportaciones de Seguridad Social	0.00	0.00
Contribuciones de Mejoras	0.00	0.00
Derechos	10,892.70	0.00
Productos	50.35	46.60
Aprovechamientos	0.00	0.00
Ingresos por Venta de Bienes y Prestación de Servicios	0.00	0.00
Participaciones, Aportaciones, Convenios, Incentivos Derivados de la Colaboración Fiscal y Fondos Distintos de Aportaciones	754,847.00	576,709.15
Transferencias, Asignaciones, Subsidios y Subvenciones, y Pensiones y Jubilaciones	0.00	0.00
Otros Origenes de Operación	0.00	0.00
<b>Aplicación</b>	<b>772,899.14</b>	<b>731,304.99</b>
Servicios Personales	549,689.99	516,132.02
Materiales Y Suministros	94,325.94	90,528.18
Servicios Generales	128,883.21	124,644.79
Transferencias Internas y Asignaciones al Sector Público	0.00	0.00
Transferencias al Resto del Sector Público	0.00	0.00
Subsidios y Subvenciones	0.00	0.00
Ayudas Sociales	0.00	0.00
Pensiones y Jubilaciones	0.00	0.00
Transferencias a Fideicomisos, Mandatos y Contratos Análogos	0.00	0.00
Transferencias a la Seguridad Social	0.00	0.00
Donativos	0.00	0.00
Transferencias al Exterior	0.00	0.00
Participaciones	0.00	0.00
Aportaciones	0.00	0.00
Convenios	0.00	0.00
Otras Aplicaciones de Operación	0.00	0.00
<b>Flujos Netos de Efectivo de las Actividades de Operación</b>	<b>-7,109.09</b>	<b>-154,549.24</b>
<b>Flujos de Efectivo de las Actividades de Inversión</b>		
<b>Origen</b>	<b>0.00</b>	<b>0.00</b>
Bienes Inmuebles, Infraestructura y Construcciones en Proceso	0.00	0.00
Bienes Muebles	0.00	0.00
Otros Origenes de Inversión	0.00	0.00
<b>Aplicación</b>	<b>0.00</b>	<b>0.00</b>
Bienes Inmuebles, Infraestructura y Construcciones en Proceso	0.00	0.00
Bienes Muebles	0.00	0.00
Otras Aplicaciones de Inversión	0.00	0.00
<b>Flujos Netos de Efectivo de las Actividades de Inversión</b>	<b>0.00</b>	<b>0.00</b>
<b>Flujos de Efectivo de las Actividades de Financiamiento</b>		
<b>Origen</b>	<b>0.00</b>	<b>0.00</b>
Endeudamiento Neto	0.00	0.00
Interno	0.00	0.00
Externo	0.00	0.00
Otros Origenes de Financiamiento	0.00	0.00
<b>Aplicación</b>	<b>0.00</b>	<b>0.00</b>
Servicios de la Deuda	0.00	0.00
Interno	0.00	0.00

...: SERVICIO ESTATAL DE ADMINISTRACION DE BIENES ASEGURADOS,  
 ABANDONADOS O DECOMISADOS DEL ESTADO DE TABASCO ...  
 ESTADO DE FLUJOS DE EFECTIVO

Del 01/10/2023 al 31/10/2023

(Cifras en Pesos)

Concepto	Mes Actual	Mes Anterior
Externo	0.00	0.00
Otros Aplicaciones de Financiamiento	0.00	0.00
<b>Flujos Netos de Efectivo de las Actividades de Financiamiento</b>	<b>0.00</b>	<b>0.00</b>
<b>Incremento/Disminución Neta en el Efectivo y Equivalentes al Efectivo</b>	<b>-7,109.09</b>	<b>-154,549.24</b>
<b>Efectivo y Equivalentes al Efectivo al Inicio del Ejercicio</b>	<b>223,375.29</b>	<b>377,924.53</b>
<b>Efectivo y Equivalentes al Efectivo al Final del Ejercicio</b>	<b>216,266.20</b>	<b>223,375.29</b>



LCP ROMAN VIDAL SOSA

JEFE DE DEPARTAMENTO DE CONTABILIDAD



MTRO. MANUEL EDUARDO DORANTES LANESTOSA

DIRECTOR ADMINISTRATIVO Y DE CONTROL DE BIENES



C. RAFAEL ZAMORA MONTIEL

DIRECTOR GENERAL

Concepto	Saldo Inicial 1	Cargos del Periodo 2	Abonos del Periodo 3	Saldo Final 4 (1+2-3)	Variación del Periodo (4-1)
<b>Activo</b>	<b>813,363.71</b>	<b>1,637,911.29</b>	<b>1,650,835.84</b>	<b>800,439.16</b>	<b>-12,924.55</b>
ACTIVO CIRCULANTE	316,996.32	1,637,911.29	1,650,835.84	304,071.77	-12,924.55
EFFECTIVO Y EQUIVALENTES	223,375.29	765,790.05	790,665.60	198,499.74	-24,875.55
DERECHOS A RECIBIR EFFECTIVO O EQUIVALENTE	93,621.03	787,631.46	775,680.46	105,572.03	11,951.00
DERECHO A RECIBIR BIENES O SERVICIOS	0.00	0.00	0.00	0.00	0.00
INVENTARIOS	0.00	0.00	0.00	0.00	0.00
ALMACEN	0.00	84,489.78	84,489.78	0.00	0.00
ESTIMACION POR PERDIDAS O DETERIORO DE ACTIVOS CIRCULANTES	0.00	0.00	0.00	0.00	0.00
OTROS ACTIVOS CIRCULANTES	0.00	0.00	0.00	0.00	0.00
ACTIVO NO CIRCULANTE	496,367.39	0.00	0.00	496,367.39	0.00
INVERSIONES FINANCIERAS A LARGO PLAZO	0.00	0.00	0.00	0.00	0.00
DERECHOS A RECIBIR EFFECTIVO O EQUIVALENTES A LARGO PLAZO	0.00	0.00	0.00	0.00	0.00
BIENES INMUEBLES, INFRAESTRUCTURA Y CONTRUCCIONES EN PROCESO	0.00	0.00	0.00	0.00	0.00
BIENES MUEBLES	1,106,905.80	0.00	0.00	1,106,905.80	0.00
ACTIVOS INTANGIBLES	0.00	0.00	0.00	0.00	0.00
DEPRECIACIONES, DETERIORO Y ARMORTIZACIONES ACUMULADAS DE BIENES	-610,538.41	0.00	0.00	-610,538.41	0.00
ACTIVOS DIFERIDOS	0.00	0.00	0.00	0.00	0.00
ESTIMACION POR PERDIDA O DETERIORO DE ACTIVOS NO CIRCULANTES	0.00	0.00	0.00	0.00	0.00
OTROS ACTIVOS NO CIRCULANTES	0.00	0.00	0.00	0.00	0.00



LCP ROMAN VIDAL SOSA

JEFE DE DEPARTAMENTO DE CONTABILIDAD



MTRO. MANUEL EDUARDO DORANTES LANESTOSA

DIRECTOR ADMINISTRATIVO Y DE CONTROL DE BIENES



C. RAFAEL ZAMORA MONTIEL

DIRECTOR GENERAL

Del 01/10/2023 al 31/10/2023

(Cifras en Pesos)

Denominación de las Deudas	Moneda de Contratación	Institución o País Acreedor	Saldo Inicial del Periodo	Saldo Final del Periodo
<b>DEUDA PÚBLICA</b>				
<b>Corto Plazo</b>				
<b>Deuda Interna</b>			<b>0.00</b>	<b>0.00</b>
Instituciones de Crédito			0.00	0.00
Titulos y Valores			0.00	0.00
Arrendamientos Financieros			0.00	0.00
<b>Deuda Externa</b>			<b>0.00</b>	<b>0.00</b>
Organismos Financieros Internacionales			0.00	0.00
Deuda Bilateral			0.00	0.00
Titulos y Valores			0.00	0.00
Arrendamientos Financieros			0.00	0.00
<b>Subtotal Deuda Pública Corto Plazo</b>			<b>0.00</b>	<b>0.00</b>
<b>Largo Plazo</b>				
<b>Deuda Interna</b>			<b>0.00</b>	<b>0.00</b>
Instituciones de Crédito			0.00	0.00
Titulos y Valores			0.00	0.00
Arrendamientos Financieros			0.00	0.00
<b>Deuda Externa</b>			<b>0.00</b>	<b>0.00</b>
Arrendamientos Financieros			0.00	0.00
Deuda Bilateral			0.00	0.00
Titulos y Valores			0.00	0.00
Arrendamientos Financieros			0.00	0.00
<b>Subtotal Deuda Pública Largo Plazo</b>			<b>0.00</b>	<b>0.00</b>
<b>Total de Otros Pasivos</b>			<b>77,537.87</b>	<b>161,764.38</b>
<b>TOTAL DE DEUDA PÚBLICA Y OTROS PASIVOS</b>			<b>77,537.87</b>	<b>161,764.38</b>

LCP ROMAN VIDAL SOSA

JEFE DE DEPARTAMENTO DE CONTABILIDAD

MTRO. MANUEL EDUARDO DORANTES LANESTOSA

DIRECTOR ADMINISTRATIVO Y DE CONTROL DE BIENES

C. RAFAEL ZAMORA MONTIEL

DIRECTOR GENERAL



SEABA

SERVICIO ESTATAL DE  
ADMINISTRACIÓN DE BIENES  
ASEGURADOS ABANDONADOS O  
DECOMISADOS DEL ESTADO DE  
TABASCO

**Servicio Estatal de Administración de Bienes Asegurados,  
Abandonados o Decomisados del Estado de Tabasco  
Informe de Pasivos Contingentes  
al 31 de octubre de 2023**

En el Servicio Estatal de Administración de Bienes Asegurados, Abandonados o Decomisados del Estado de Tabasco, al 31 de octubre de 2023 no existen asuntos relacionados a obligaciones, que tienen su origen en hechos específicos e independientes del pasado, que en el futuro pueden ocurrir o no y, de acuerdo con lo que acontezca, desaparecen o se convierten en Pasivos Reales.



---

**C. Rafael Zamora Montiel**  
Director General



---

**LCP. Román Vidal Sosa**

**Jefe de Departamento de Contabilidad**



---

**M. en Admon. Manuel Eduardo Dorantes Lanestosa**

**Dir. Administrativo y de Control de Bienes**

**SERVICIO ESTATAL DE ADMINISTRACIÓN DE BIENES  
ASEGURADOS, ABANDONADOS O DECOMISADOS DEL  
ESTADO DE TABASCO****NOTAS A LOS ESTADOS FINANCIEROS**

Al 31 de octubre de 2023  
Cifras en pesos mexicanos

**a) NOTAS DE GESTION ADMINISTRATIVAS****1. Autorización e Historia.****Introducción.**

Las notas de gestión administrativa, revelan el contexto de los aspectos económico financieros más relevantes que influyen en las decisiones del período, y que fueron considerados en la elaboración de los estados financieros, con la finalidad de tener una mejor comprensión de los mismos y de las características particulares que los afectan o pudieran afectar en períodos posteriores.

El Servicio Estatal de Administración de Bienes Asegurados, Abandonados o Decomisados del Estado de Tabasco, (SEABA), se encuentra dado de alta fiscalmente ante el Servicio de Administración Tributaria SAT, desde el 1º de enero de dos mil veinte, como persona moral sin fines de lucro.

a.- Fecha de creación del ente: el 13 de noviembre de 2012, fue publicado en el suplemento al periódico oficial del Estado número 6820 el Decreto No. 187, mediante el cual fue aprobada, la Ley para la Administración de Bienes Asegurados, Decomisados o Abandonados. Dicha Ley, creó el Servicio Estatal de Administración de Bienes Asegurados como un Órgano Desconcentrado con autonomía técnica, operativa y financiera.

b.- Principales cambios en su estructura: En el año 2013 el Servicio Estatal de Administración de Bienes Asegurados no ejerció sus funciones y actividades como un Órgano Desconcentrado, sino más bien ejerce sus actividades como una Dirección dependiente financiera y presupuestalmente de la Secretaría de Administración; en lo que respecta a recursos humanos y materiales, eran administrados por esa misma Secretaría. Fue en el año 2014, cuando el Servicio Estatal de Administración empieza a ejercer funciones como Órgano Desconcentrado. En el año 2016 desaparece la Subdirección Administrativa y la Subdirección de Contabilidad, creándose en su lugar la Dirección Administrativa y de Control de Bienes, la Subdirección de Administración y Contabilidad y la Jefatura de Departamento de Administración; además se creó también la Jefatura de Departamento de Registro de Salidas.

c.- El 23 de noviembre de 2019 fue publicado en el periódico oficial edición 8057 suplemento Ñ, el decreto No. 56 una reforma a la Ley donde se modifica la naturaleza jurídica del Servicio Estatal de Administración de Bienes Asegurados, Abandonados o Decomisados del Estado de Tabasco, convirtiéndose en un Organismo Público Descentralizado a partir del 1 de enero de 2020.

El Servicio Estatal de Administración de Bienes Asegurados, Abandonados o Decomisados del Estado de Tabasco, (SEABA) está investido de personalidad jurídica, autonomía y patrimonio propios.

**2. Panorama Económico y Financiero.**

En cumplimiento a lo establecido en el Artículo 40 de la Ley de Presupuesto y Responsabilidad Hacendaria del Estado de Tabasco y sus Municipios; 32, fracción XI de la Ley Orgánica del Poder





## SERVICIO ESTATAL DE ADMINISTRACIÓN DE BIENES ASEGURADOS, ABANDONADOS O DECOMISADOS DEL ESTADO DE TABASCO

Ejecutivo del Estado de Tabasco; así como lo dispuesto en el Decreto 086 que contiene el presupuesto de Egresos para el ejercicio Fiscal 2023, publicado en el Periódico Oficial del Gobierno del Estado; Suplemento I, Época 7ma. Edición 8380, de fecha 28 de diciembre del 2022, por un importe de \$ 9,298,030.00.

### 3. Organización y Objeto Social.

#### a) Objeto Social.

El Servicio Estatal de Administración de Bienes Asegurados, Abandonados o Decomisados del Estado de Tabasco, como organismo público descentralizados del Poder Ejecutivo del Estado de Tabasco, que tiene como cabeza de sector la Secretaria de Administración e Innovación Gubernamental. Su objeto social es reglamentar la administración y disposición de los bienes asegurados, decomisados y abandonados en asuntos penales y administrativos.

#### b) Principal Actividad.

La administración y destino de bienes asegurados, decomisados y abandonados.

#### c) Ejercicio Fiscal: 2023

d) **Régimen Fiscal:** Persona moral con fines no lucrativos con obligaciones fiscales.

e) **Obligaciones fiscales.** El Servicio Estatal de Administración de Bienes Asegurados, Abandonados o Decomisados del Estado de Tabasco, tiene las siguientes obligaciones respecto de contribuciones fiscales federales: En materia de Impuesto Sobre la Renta (ISR), está obligado a lo siguiente:

1. Entero de retenciones mensuales del Impuesto Sobre la Renta (ISR) por sueldos y salarios
2. Declaración informativa mensual de proveedores.
3. Entero de retenciones mensuales del Impuesto Sobre la Renta (ISR) por ingresos asimilados a salarios.

En materia de Impuesto al Valor Agregado (IVA), es sujeto obligado para retener y presentar el entero del IVA por prestación de servicios.

En relación a las contribuciones Fiscales Estatales, se tiene la obligación de enterar el 3% del Impuesto Sobre Nóminas.

#### f) Régimen Jurídico.

El Servicio Estatal de Administración de Bienes Asegurados, Abandonados o Decomisados del Estado de Tabasco, está investido de personalidad jurídica propia, es un Organismo Público Descentralizado del Poder Ejecutivo del Estado de Tabasco;

#### g) Estructura organizacional básica.

Cuenta con una Dirección General, una Dirección Administrativa y de Control de Bienes, dos subdirecciones y cuatro jefaturas de departamento.





## SERVICIO ESTATAL DE ADMINISTRACIÓN DE BIENES ASEGURADOS, ABANDONADOS O DECOMISADOS DEL ESTADO DE TABASCO

### **h) Fideicomisos, mandatos y análogos de los cuales es fideicomitente o fideicomisario.**

No se cuenta con ningún fideicomiso.

### **4. Bases de Preparación de los Estados Financieros.**

#### **Elaboración de los Estados Financieros:**

Los estados financieros han sido preparados cumpliendo con las disposiciones legales, con los Principios, las Políticas y las Normas de Contabilidad Gubernamental, así como los Acuerdos emitidos por el Consejo Nacional de Armonización Contable (CONAC), las cuales son de aplicación a los Poderes Ejecutivo, Legislativo y Judicial de la Federación y de las Entidades Federativas, a los Entes Autónomos de la Federación y de las Entidades Federativas, los Ayuntamientos de los Municipios, los Órganos Político Administrativos de las Demarcaciones Territoriales del Distrito Federal; exceptuando a las Entidades de la Administración Pública Paraestatal, ya sean Federales, Estatales o Municipales, siendo las autoridades en materia de contabilidad gubernamental las que establecerán la forma en que estas, se ajustaran al mismo atendiendo a su naturaleza.

Por lo anterior y a fin de efectuar el proceso de armonización contable, se utiliza el catálogo de cuentas contables armonizadas del Manual de Contabilidad Gubernamental Emitido por el Consejo Estatal de Armonización Contable (CEAC), y se presenta la información financiera en los formatos publicados por el mismo. En la elaboración y preparación de los Estados Financieros se ha observado el marco Conceptual de Contabilidad Gubernamental y los Postulados Básicos de Contabilidad Gubernamental emitidos por el CONAC.

Para llevar a cabo los registros contables y presupuestales se utiliza el sistema SIEN SOLUTIONS, que cumple con la generación, reconocimiento, valuación y revelación de los diferentes rubros de la Información financiera y presupuestal, considerando la normatividad emitida por el CONAC y el CEAC, como son: Normas y Metodología para determinación de Momentos Contables de los Egresos, Normas y Metodología para momentos contables de los Ingresos, principales reglas del registro y Valoración del Patrimonio, entre otras.

Los estados financieros son firmados por el Jefe de departamento de Contabilidad, el Director de Administración y Control de Bienes y el Director General; situación que no exime de responsabilidad al Subdirector de Administración y Contabilidad.

El Servicio Estatal de Administración de Bienes Asegurados, Abandonados o Decomisados del Estado de Tabasco, da cabal cumplimiento a la Ley de Disciplina Financiera, ya que es de orden público y tiene como objeto establecer los criterios generales de responsabilidad hacendaria y financiera que regirán a las Entidades Federativas y los Municipios, así como a sus respectivos entes públicos, para un manejo sostenible de sus finanzas públicas.

### **5. Políticas de contabilidad Significativas.**

El Servicio Estatal de Administración de Bienes Asegurados, Abandonados o Decomisados del Estado de Tabasco, registra los bienes con el valor de su costo de adquisición, atendiendo al principio contable de costo histórico en el momento de su reconocimiento y/o a su valor estimado, en caso de que sean producto de una donación, expropiación o adjudicación.



## SERVICIO ESTATAL DE ADMINISTRACIÓN DE BIENES ASEGURADOS, ABANDONADOS O DECOMISADOS DEL ESTADO DE TABASCO

### 6. Posición en moneda extranjera y protección por riesgo cambiario.

El Servicio Estatal de Administración de Bienes Asegurados, Abandonados o Decomisados del Estado de Tabasco, no realiza operaciones con monedas extranjeras. Todas las operaciones de este Organismo Público Descentralizado, están registradas en moneda nacional y cuentan con suficiencia presupuestal al momento de su realización. A la fecha se carece de inversiones de tipo financieras o de valores.

### 7. Reporte Analítico del Activo.

ESTADO ANALÍTICO DEL ACTIVO		
Cuenta	Saldo inicial	Saldo final
Activo Circulante	316,996.32	304,071.77
Efectivo y equivalentes	223,375.29	198,499.74
Derechos a recibir bienes o servicios	93,621.03	105,572.03
Inventarios	0.00	0.00
Almacén	0.00	0.00
Estimación por pérdidas o deterioro de activos circulantes	0.00	0.00
Activo no Circulante	496,367.39	496,367.39
Inversiones financieras a largo plazo	0.00	0.00
Derecho a recibir efectivo o equivalente a largo plazo	0.00	0.00
Bienes inmuebles, infraestructura y construcciones en proceso	0.00	0.00
Bienes Muebles	1,106,905.80	1,106,905.80
Activos intangibles	0.00	0.00
Depreciaciones, deterioro y amortizaciones acumuladas de bienes	-610,538.41	-610,538.41
Activos diferidos	0.00	0.00
Estimación por pérdidas o deterioro de activos no circulantes	0.00	0.00
Otros activos no circulantes	0.00	0.00

A la fecha el Servicio Estatal de Administración de Bienes Asegurados Abandonados o Decomisados del Estado de Tabasco, cuenta con 29 muebles de oficina y estantería, 40 equipos de cómputo y tecnologías de la información, 1 otro mobiliario y equipo de administración, 1 equipo y aparato audiovisual, 2 sistemas de aire acondicionado, calefacción y refrigeración industrial y comercial, 1 equipo de comunicación y telecomunicación y 8 herramientas y máquinas-herramienta.

### 8. Fideicomiso, mandatos y Análogos.

El Servicio Estatal de Administración de Administración de Bienes Asegurados, Abandonados o Decomisados, no se tiene fideicomisos o mandatos análogos que reportar.

### 9. Reporte de la Recaudación.

Con corte al 31 de octubre de 2023

Del análisis del comportamiento de la recaudación de los ingresos de este Organismo, se informa que fueron recaudados en los tiempos previstos por lo que no se generaron contratiempos para la ejecución de los recursos.

## SERVICIO ESTATAL DE ADMINISTRACIÓN DE BIENES ASEGURADOS, ABANDONADOS O DECOMISADOS DEL ESTADO DE TABASCO

Ingresos Propios	292,707.69
Participaciones Federales Ramo 28	7,183,567.79
Productos Financieros	575.49
<b>Total de Ingresos</b>	<b>7,476,850.97</b>

### 10. Información sobre la deuda y el reporte Analítico de la Deuda.

El Servicio Estatal de Administración de Bienes Asegurados, Abandonados o Decomisados del Estado de Tabasco no se encuentra facultado para tener deuda e intereses de la deuda.

### 11. Calificaciones otorgadas.

EL Servicio Estatal de Administración de Administración de Bienes Asegurados, Abandonados o Decomisados del Estado de Tabasco, no ha sido sujeto a calificación crediticia.

### 12. Proceso de Mejora.

Las principales políticas de control interno para mejorar la administración del Servicio Estatal de Administración de Bienes Asegurados, Abandonados o Decomisados del Estado de Tabasco, son: llevar bitácoras de combustible y de mantenimiento de vehículos, control de horario del personal por medio de reloj checador.

### 13. Información por Segmentos.

No hay información segmentada de información financiera adicional a la que se presenta en los estados financieros.

### 14. Eventos Posteriores al Cierre.

No hubo evento posterior al cierre.

### 15. Partes Relacionadas.

No se tiene partes relacionadas que influyan significativamente en su toma de decisiones operativas y financieras.

### 16. Responsabilidad Sobre la Presentación Razonable de la Información Contable.

Los estados financieros están rubricados y al final la siguiente leyenda: Bajo protesta de decir verdad declaramos que los estados financieros y sus notas, son razonablemente correctos y son responsabilidad del emisor.

"Bajo protesta de decir verdad declaramos que los Estados Financieros y sus notas, son razonablemente correctos y son responsabilidad del emisor".



LCP. ROMAN VIDAL SOSA  
 JEFE DE DEPARTAMENTO DE  
 CONTABILIDAD



MTRO. MANUEL EDUARDO DORANTES  
 LANESTOSA  
 DIRECTOR DE ADMINISTRACIÓN Y  
 CONTROL DE BIENES



C. RAFAEL ZAMORA MONTIEL  
 DIRECTOR GENERAL  
 Página 5 de 12


**SERVICIO ESTATAL DE ADMINISTRACIÓN DE BIENES  
 ASEGURADOS, ABANDONADOS O DECOMISADOS DEL  
 ESTADO DE TABASCO**
**NOTAS A LOS ESTADOS FINANCIEROS**

 Al 31 de octubre de 2023  
 Cifras en pesos mexicanos

**b) NOTAS DE DESGLOSE**
**I) NOTAS AL ESTADO DE ACTIVIDADES**
**Ingresos y otros beneficios**

En el mes de **octubre** se obtuvieron ingresos por un importe de **\$777,760.05**, integrados por los rubros siguientes:

**1. Ingresos de Gestión**

Los ingresos por este rubro ascienden a la cantidad de **\$10,910.82**, integrados de la siguiente manera:

INGRESOS DE GESTIÓN		
No.	Cuenta	Importe
1	DERECHOS	10,892.70
2	OTROS INGRESOS Y BENEFICIOS PRODUCTOS FINANCIEROS	18.12
<b>TOTAL DE INGRESOS DE GESTIÓN</b>		<b>10,910.82</b>

**2. Participaciones, Aportaciones, Convenios, Incentivos Derivados de la Colaboración Fiscal, Fondos Distintos de Aportaciones, Transferencias, Asignaciones, Subsidios y Subvenciones, y Pensiones y Jubilaciones, y otros Ingresos**

Los ingresos por este rubro ascienden a la cantidad de **\$766,817.00**, integrándose por los siguientes conceptos:

PARTICIPACIONES FEDERALES Y OTROS INGRESOS		
No.	Cuenta	Importe
1	PARTICIPACIONES, APORTACIONES, CONVENIOS, INCENTIVOS DERIVADOS DE LA COLABORACIÓN FISCAL, FONDOS DISTINTOS DE APORTACIONES, TRANSFERENCIAS, ASIGNACIONES, SUBSIDIOS Y SUBVENCIONES, Y PENSIONES Y JUBILACIONES	766,817.00
2	OTROS INGRESOS Y BENEFICIOS	32.23
<b>TOTAL DE INGRESOS DE PARTICIPACIONES Y OTROS BENEFICIOS</b>		<b>\$766,849.23</b>

**Gastos y Otras Pérdidas**
**Gastos de funcionamiento:**

El total de gastos de funcionamiento en el mes de **octubre** fue por un importe de **\$887,438.31**, integrados por los siguientes conceptos:



## SERVICIO ESTATAL DE ADMINISTRACIÓN DE BIENES ASEGURADOS, ABANDONADOS O DECOMISADOS DEL ESTADO DE TABASCO

### Gastos de funcionamiento:

**Servicios Personales:** el importe de \$562,640.75 representa el 63.40% del total de gasto real ejercido y comprende el importe del gasto por remuneraciones del personal de carácter permanente y transitorio al servicio del SEABA, así como las obligaciones que de ello se deriven.

**Materiales y Suministros:** el importe de \$94,325.94 representa el 10.62% del total de gasto real ejercido y comprende toda clase de insumos y suministros requeridos para la prestación de servicios y el desempeño de las actividades administrativas y operativas de este Organismo Público Descentralizado.

**Servicios Generales:** el importe de \$230,471.62 representa el 25.97% del total de gasto real ejercido y comprende todo tipo de servicios que se contrataron con particulares e instituciones del propio sector público, así como los servicios oficiales requeridos para el desempeño de actividades vinculadas con la función pública.

## II) Notas al Estado de Situación Financiera

### Activo

#### Efectivo y Equivalentes

Al cierre del período se cuenta con importe de **\$198,499.74** que representa los recursos disponibles en efectivo y cuentas bancarias de instituciones financieras, de acuerdo a las fuentes de recursos siguientes:

Ramo 28 Participaciones Federales a Entidades Federativas con importe de **\$112,565.36**

Ingresos Propios Generados presenta un importe de **\$85,934.38**

#### Derechos a recibir Efectivo o Equivalentes

Derechos a recibir efectivo o equivalente, presenta al corte un saldo por un total de **\$ 105,572.03**, el cual está integrado por los siguientes conceptos:

DERECHOS A RECIBIR EFECTIVO O EQUIVALENTE			
No.	Cuenta	Descripción	Importe
1	1122	CUENTAS POR COBRAR	95,540.00
2	1123	DEUDORES POR APERTURA DE CUENTA BANCARIA	-1.00
3	1125	DEUDORES POR ANTICIPO DE TESORERIA	10,000.00
4	1129	OTROS DERECHOS A RECIBIR EFECTIVO Y EQ.	33.03
<b>TOTAL DE DERECHOS A RECIBIR EFECTIVO O EQUIVALENTE</b>			<b>105,572.03</b>

#### Derechos a recibir Bienes o Servicios

La cuenta al cierre del mes de agosto presenta un saldo de cero pesos.

#### Inventario de bienes disponibles para su Transformación o Consumo

Al cierre del mes de agosto no se tiene existencias al respecto, derivado de los servicios que presta este Organismo, por lo que presenta un saldo de cero pesos.


**SERVICIO ESTATAL DE ADMINISTRACIÓN DE BIENES  
 ASEGURADOS, ABANDONADOS O DECOMISADOS DEL  
 ESTADO DE TABASCO**
**Almacén**

La cuenta al cierre del mes de agosto no presenta existencia por lo que su saldo es de cero pesos.

**Inversiones Financieras a Largo Plazo**

La cuenta al cierre del mes de agosto presenta un saldo de cero pesos.

**Bienes Muebles, Inmuebles, e Intangibles**

Los Bienes Muebles e Inmuebles al cierre del mes de septiembre presentan un importe histórico de **\$1,106,905.80**, integrado por los siguientes rubros:

BIENES MUEBLES E INTANGIBLES			
No.	Cuenta	Descripción	Importe
1	1241	MOBILIARIO Y EQUIPO DE ADMINISTRACIÓN	974,614.77
2	1242	MOBILIARIO Y EQUIPO EDUCACIONAL Y RECREATIVO	11,182.40
3	1246	MAQUINARIA, OTROS EQUIPOS Y HERRAMIENTAS	121,108.63
TOTAL DE BIENES MUEBLES E INMUEBLES			1,106,905.80

**Bienes Inmuebles**

La cuenta de Bienes Inmuebles al cierre del mes de agosto presenta un saldo de cero pesos.

**Estimaciones por Pérdidas o Deterioro de Activos Circulantes**

La cuenta al cierre del mes de agosto presenta un saldo de cero pesos.

**Otros Activos Circulantes**

La cuenta al cierre del mes de agosto presenta un saldo de cero pesos.

**Depreciación, Deterioro y amortizaciones**

Al corte de este mes el ente presentó una depreciación acumulada de **\$610,538.41**, misma que se describe a continuación:

ESTIMACIONES Y DETERIOROS			
No.	Cuenta	Descripción	Importe
1	12631	MOBILIARIO Y EQUIPO DE ADMINISTRACIÓN	610,538.41
TOTAL DE ESTIMACIONES Y DETERIOROS			610,538.41

**PASIVO**
**PASIVO CIRCULANTE**

El Pasivo Circulante al 31 de **octubre** de 2023 presenta un importe de **\$ 161,764.38**, integrado por los rubros: Cuentas por pagar a corto plazo, presenta al corte un saldo por un total de **\$161,582.53** el cual está integrado por los siguientes saldos:

**SERVICIO ESTATAL DE ADMINISTRACIÓN DE BIENES  
ASEGURADOS, ABANDONADOS O DECOMISADOS DEL  
ESTADO DE TABASCO**

Cuentas por pagar a corto plazo			
No.	Cuenta	Descripción	Importe
1	2111	SERVICIOS PERSONALES POR PAGAR A CORTO PLAZO	-13,577.52
2	2112	PROVEEDORES POR PAGAR A CORTO PLAZO	96,250.94
3	2117	RETENCIONES Y CONTRIBUCIONES POR PAGAR A CORTO PLAZO	78,909.11
<b>TOTAL DE CUENTAS POR PAGAR A CORTO PLAZO</b>			<b>161,582.53</b>

Otros pasivos a corto plazo, presenta al corte un saldo por un total de **\$ 181.85**, el cual está integrado por los siguientes saldos:

Otros pasivos a corto plazo			
No.	Cuenta	Descripción	Importe
1	2191	INGRESOS POR CLASIFICAR	181.85
<b>TOTAL DE OTROS PASIVOS A CORTO PLAZO</b>			<b>181.85</b>

### III) NOTAS AL ESTADO DE VARIACIÓN EN LA HACIENDA PÚBLICA

#### Hacienda Pública/Patrimonio Contribuido

El Patrimonio contribuido presenta un importe de **\$1,064,812.47**, no tuvo variaciones en el presente mes.

Hacienda Pública/Patrimonio Generado de ejercicios Anteriores Presenta un saldo de **\$25,052.69**, importe correspondiente al resultado de la gestión acumulada proveniente de ejercicios anteriores.

#### Hacienda Pública/Patrimonio Generado del ejercicio

Resultados del Ejercicio (Ahorro/Desahorro): al cierre del periodo es por un importe de **-\$451,190.38**, representa el monto acumulado del resultado de la gestión del periodo, respecto de los ingresos y gastos.

#### Exceso o Insuficiencia en la Actualización de la Hacienda Pública/Patrimonio

El saldo en este rubro es por un importe de **\$0.00**.



## SERVICIO ESTATAL DE ADMINISTRACIÓN DE BIENES ASEGURADOS, ABANDONADOS O DECOMISADOS DEL ESTADO DE TABASCO

### IV) NOTAS AL ESTADO DE FLUJOS DE EFECTIVO

#### a). Estado de Flujo de Efectivo y Equivalentes

Concepto	Septiembre 2023	Octubre 2023
EFFECTIVO	0.00	0.00
BANCOS/TESORERIA	223,375.29	198,499.74
BANCOS/DEPENDENCIAS Y OTROS	0.00	0.00
INVERSIONES TEMPORALES (HASTA 3 MESES)	0.00	0.00
FONDOS CON AFECTACION ESPECÍFICA	0.00	0.00
DEPOSITOS DE FONDOS DE TERCEROS EN GARANTIA Y/O ADMINISTRACION	0.00	0.00
OTROS EFECTIVOS Y EQUIVALENTES	0.00	0.00
<b>Total de Efectivo y Equivalentes</b>	<b>223,375.29</b>	<b>198,499.74</b>

#### b). Conciliación de los Flujos de Efectivo Netos de las Actividades de Operación y la Cuenta de Ahorro/Desahorro antes de rubros Extraordinarios:

Concepto	Septiembre 2023	Octubre 2023
RESULTADO DEL EJERCICIO AHORRO/DESAHORRO	-400,948.00	-451,190.38
Movimientos de partidas (o rubros) que no afectan al efectivo	0.00	0.00
Depreciación	-610,538.41	-610,538.41
Flujos de Efectivo Netos de las Actividades de Operación	-154,549.24	-7,109.09

### V) CONCILIACIÓN ENTRE LOS INGRESOS PRESUPUESTARIOS Y CONTABLES, ASI COMO ENTRE LOS EGRESOS PRESUPUESTARIOS Y LOS GASTOS CONTABLES

Servicio Estatal de Administración de Bienes Asegurados, Abandonados o Decomisados del Estado de Tabasco		
Conciliación entre los Ingresos Presupuestarios y Contables		
Correspondiente del 01 al 31 de octubre de 2023		
(Cifras en pesos)		
<b>1. Total de Ingresos Presupuestarios</b>		<b>777,709.70</b>
<b>2. Más Ingresos Contables No Presupuestarios</b>		<b>50.35</b>
2.1	Ingresos Financieros	0.00
2.2	Incremento por Variación de Inventarios	0.00
2.3	Disminución del Exceso de Estimaciones por Pérdida o Deterioro u Obsolescencia	0.00
2.4	Disminución del Exceso de Provisiones	0.00
2.5	Otros Ingresos y Beneficios Varios	0.00
2.6	Otros Ingresos Contables No Presupuestarios	50.35
<b>3. Menos Ingresos Presupuestarios No Contables</b>		<b>0.00</b>
3.1	Aprovechamientos Patrimoniales	0.00
3.2	Ingresos Derivados de Financiamientos	0.00
3.3	Otros Ingresos Presupuestarios No Contables	0.00
<b>4. Total de Ingresos Contables</b>		<b>777,760.05</b>




**SERVICIO ESTATAL DE ADMINISTRACIÓN DE BIENES  
 ASEGURADOS, ABANDONADOS O DECOMISADOS DEL  
 ESTADO DE TABASCO**

SERVICIO ESTATAL DE ADMINISTRACIÓN DE BIENES ASEGURADOS, ABANDONADOS O DECOMISADOS DEL ESTADO DE TABASCO		
Conciliación entre los Egresos Presupuestarios y los Gastos Contables		
Correspondiente del 01 al 31 de octubre de 2023		
(Cifras en pesos)		
<b>1. Total de Egresos Presupuestarios</b>		<b>887,438.31</b>
<b>2. Menos Egresos Presupuestarios No Contables</b>		
2.1	Materias Primas y Materiales de Producción y Comercialización	0.00
2.2	Materiales y Suministros	0.00
2.3	Mobiliario y Equipo de Administración	0.00
2.4	Mobiliario y Equipo Educativo y Recreativo	0.00
2.5	Equipo e Instrumental Médico y de Laboratorio	0.00
2.6	Vehículos y Equipo de Transporte	0.00
2.7	Equipo de Defensa y Seguridad	0.00
2.8	Maquinaria, Otros Equipos y Herramientas	0.00
2.9	Activos Biológicos	0.00
2.10	Bienes Inmuebles	0.00
2.11	Activos Intangibles	0.00
2.12	Obra Pública en Bienes de Dominio Público	0.00
2.13	Obra Pública en Bienes Propios	0.00
2.14	Acciones y Participaciones de Capital	0.00
2.15	Compra de Títulos y Valores	0.00
2.16	Concesión de Préstamos	0.00
2.17	Inversiones en Fideicomisos, Mandatos y Otros Análogos	0.00
2.18	Provisiones para Contingencias y Otras Erogaciones Especiales	0.00
2.19	Amortización de la Deuda Pública	0.00
2.20	Adeudos de Ejercicios Fiscales Anteriores (ADEFAS)	0.00
2.21	Otros Egresos Presupuestarios No Contables	0.00
<b>3. Más Gastos Contables No Presupuestarios</b>		<b>0.00</b>
3.1	Estimaciones, Depreciaciones, Deterioros, Obsolescencia y Amortizaciones	0.00
3.2	Provisiones	0.00
3.3	Disminución de Inventarios	0.00
3.4	Aumento por Insuficiencia de Estimaciones por Pérdida o Deterioro u Obsolescencia	0.00
3.5	Aumento por Insuficiencia de Provisiones	0.00
3.6	Otros Gastos	0.00
3.7	Otros Gastos Contables No Presupuestarios	0.00
<b>4. Total de Gastos Contables</b>		<b>887,438.31</b>

**c) NOTAS DE MEMORIAS (cuentas de orden)**
**I.I. Información Contable.**

A la fecha de elaboración del presente estado financiero El Servicio Estatal de Administración de Bienes Asegurados, Abandonados o Decomisados del Estado de Tabasco, no cuenta con ningún aval ni Garantía pendiente, así como de Juicios de ninguna índole, ni valores, ni emisión de obligaciones.

**I.II. Información Presupuestal.**
**INGRESOS**

Ley de Ingresos Estimada: El importe estimado de **\$9,298,030.00** representa el importe que se aprueba anualmente en la ley de Ingresos, e incluye los derechos, productos, así como la venta de bienes y servicios, además de los subsidios estatales y federales, aportaciones, recursos convenidos y otros ingresos.

Modificaciones a la Ley de Ingresos Estimada: El importe de **\$444,063.01** representa el incremento al Presupuesto de ingresos Estimado, derivado de las ampliaciones y reducciones autorizadas.

Ley de Ingresos Modificada: El importe de **\$9,742,093.01** representa el resultado del incremento o decremento al Presupuesto de Ingresos Estimado, derivado de las ampliaciones y reducciones autorizadas.

## SERVICIO ESTATAL DE ADMINISTRACIÓN DE BIENES ASEGURADOS, ABANDONADOS O DECOMISADOS DEL ESTADO DE TABASCO

Ley de Ingresos Devengada: El importe de **\$7,476,850.97** representa los derechos de cobro de financiamientos internos y externos; así como de la venta de bienes y servicios, además de participaciones, aportaciones y otros ingresos por parte del ente público.

Ley de Ingresos Recaudada: El importe de **\$7,381,310.97** representa el cobro en efectivo de financiamientos internos y externos; así como de la venta de bienes y servicios, además de participaciones, aportaciones y otros ingresos por parte del ente público.

### EGRESOS

Presupuesto de Egresos Aprobado: El importe **\$9,298,030.00** representa el importe de las asignaciones presupuestarias que se autorizaron mediante el Presupuesto de egresos de este Organismo.

Modificaciones al Presupuesto de Egresos: El importe **\$444,063.01** representa el incremento o decremento al Presupuesto de Egresos Aprobado, derivado de las ampliaciones y reducciones autorizadas.

Presupuesto de Egresos Modificado: El importe **\$9,742,093.01** representa el resultado del incremento o decremento al presupuesto de Egresos Estimado, derivado de las ampliaciones y reducciones autorizadas.

Presupuesto de Egresos Devengado: El importe **\$7,346,493.71** refleja el reconocimiento de obligación de pago a terceros, por la recepción de conformidad de bienes y/o servicios oportunamente contratados; así como de las obligaciones que derivan de tratados, leyes, decretos, resoluciones y sentencias definitivas.

Presupuesto de Egresos Ejercido: El importe **\$7,346,493.71** reporta la emisión de una cuenta por liquidar certificada o documento debidamente aprobado por autoridad competente.

Presupuesto de Egresos Pagado: El importe **\$7,171,501.18** significa la cancelación total o parcial de las obligaciones de pago, que se realiza mediante el desembolso o cualquier otro medio de pago.

"Bajo protesta de decir verdad declaramos que los Estados Financieros y sus notas, son razonablemente correctos y son responsabilidad del emisor".



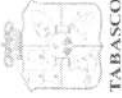
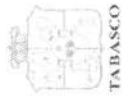
LCP. ROMAN VIDAL SOSA  
 JEFE DE DEPARTAMENTO DE  
 CONTABILIDAD



MTRO. MANUEL EDUARDO DORANTES  
 LANESTOSA  
 DIRECTOR DE ADMINISTRACIÓN Y  
 CONTROL DE BIENES



C. RAFAEL ZAMORA MONTIEL  
 DIRECTOR GENERAL



F1: CEDULA DE ANTIGÜEDAD DE SALDOS

SERVICIO ESTATAL DE ADMINISTRACION DE BIENES ASEGURADOS, ABANDONADOS O DECOMISADOS DEL ESTADO DE TABASCO

CIFRAS AL: 31 DE OCTUBRE DE 2023  
RUBRO: ACTIVO CIRCULANTE

HOJA 1 DE 1

NUMERO	CUENTA	NOMBRE	SALDO	DIAS DE ANTIGÜEDAD HASTA				menor/igual a 365	MAS DE 365 DIAS
				15	30	60	90		
112		DERECHOS A RECIBIR EFECTIVO O EQUIVALENTES	105,572.03						
1122		CUENTAS POR COBRAR A CORTO PLAZO	95,540.00						
1123		DEUDORES DIVERSOS POR COBRAR A CORTO PLAZO	-1.00						
		DEUDOR POR APERTURA DE CUENTA BANCARIA	-1.00	0.00					
1125		DEUDORES POR ANTICIPO A LA TESORERÍA	10,000.00						
		DEUDORES POR ANTICIPO DE LA TESORERÍA A CORTO PLAZO	10,000.00	10,000.00					
1129		OTROS DERECHOS A RECIBIR EFECTIVO O EQ.	33.03						
		RECURSOS POR EJERCER	33.03	33.03					
		<b>TOTAL ACTIVO CIRCULANTE</b>	<b>105,572.03</b>	<b>10,033.03</b>	<b>-1.00</b>	<b>0.00</b>	<b>0.00</b>	<b>0.00</b>	<b>0.00</b>

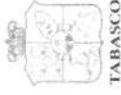
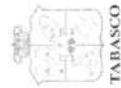
"Bajo protesta de decir verdad declaramos que los Estados Financieros y sus Notas, son razonablemente correctos y son responsabilidad del emisor"

Villahermosa Tabasco a 14 de noviembre de 2023

Mtro. Manuel Eduardo Dorantes Lanestosa  
Director Administrativo y de Control de Bienes

LCP. Román Vidal Sosa  
Jefe de Departamento de Contabilidad

C. Rafael Zamora Montiel  
Director General



F1: CEDULA DE ANTIGÜEDAD DE SALDOS

SERVICIO ESTATAL DE ADMINISTRACION DE BIENES ASEGURADOS, ABANDONADOS O DECOMISADOS DEL ESTADO DE TABASCO

CIFRAS AL: 31 DE OCTUBRE DE 2023

RUBRO: PASIVO CIRCULANTE

NUMERO	CUENTA NOMBRE	SALDO	DIAS DE ANTIGÜEDAD HASTA				MAS DE 365 DIAS
			15	30	60	90	
211	CUENTAS POR PAGAR A CORTO PLAZO	161,582.53					
2111	SERVICIOS PERSONALES POR PAGAR A CORTO PLAZO	-13,577.52					
	SERVICIOS PERSONALES POR PAGAR A CORTO PLAZO	-13,577.52	0.00	-13,577.52			
2112	PROVEEDORES POR PAGAR A CORTO PLAZO	96,250.94					
	PROVEEDORES POR PAGAR A CORTO PLAZO	96,250.94	96,250.94				
2117	RETENCIONES Y CONTRIBUCIONES POR PAGAR A CORTO PLAZO	78,909.11					
21171	RETENCIONES DE IMPUESTOS POR PAGAR A CORTO PLAZO	77,169.04	77,169.04				
21172	RETENCIONES DE SEGURIDAD SOCIAL POR PAGAR	2,594.60	2,594.60				
21173	CUOTAS Y OBLIGACIONES POR PAGAR	413.75	413.75				
21179	RETENCIONES DIVERSAS	-1,268.28	-1,268.28				
2119	OTRAS CUENTAS POR PAGAR A CORTO PLAZO	0.00					
21199-01	DEPOSITOS PENDIENTES DE ENTERAR A FINANZAS	0.00	0.00				
21199-02	SUELDOS Y PRESTACIONES NO COBRADAS	0.00	0.00				
219	OTROS PASIVOS A CORTO PLAZO	181.85					
2191	INGRESOS POR CLASIFICAR	181.85	181.85				
<b>TOTAL PASIVO CIRCULANTE</b>		<b>161,764.38</b>	<b>175,341.90</b>	<b>-13,577.52</b>	<b>0.00</b>	<b>0.00</b>	<b>0.00</b>

"Bajo protesta de decir verdad declaramos que los Estados Financieros y sus Notas, son razonablemente correctos y son responsabilidad del emisor"

LCP. Román Vidal Sosa  
Jefe de Departamento de Contabilidad

Mtro. Manuel Eduardo Dorantes Lanestosa  
Director Administrativo y de Control de Bienes

Villahermosa Tabasco a 14 de noviembre de 2023

C. Rafael Zamora Montiel  
Director General



SERVICIO ESTATAL DE ADMINISTRACIÓN Y DESTINO DE BIENES ASEGURADOS, ABANDONADOS O DECOMISADOS DEL  
ESTADO DE TABASCO

CONCILIACIÓN DE BIENES MUEBLES E INMUEBLES

Fecha: al 31 de octubre de 2023

(F-28)

CONCEPTO	(A)		(B)	
	SALDOS		DIFERENCIAS (A-B)	
	Registro Contable	Conteo Físico	(+)	(-)
161.-Mobiliario y equipo para la administración	985,797.17	985,797.17	0.00	0.00
162.-Vehículos y equipo de Transporte para la Admón.				
163.-Maquinaria, equipo y material de servicios en apoyo al desarrollo sectorial	121,108.63	121,108.63	0.00	0.00
164.-Equipos diversos				
167.-Especies animales y forestales (Otros)				
<b>TOTAL BIENES MUEBLES</b>	<b>1,106,905.80</b>	<b>1,106,905.80</b>	<b>0.00</b>	<b>0.00</b>
165-01 Edificios y Locales				
165-02 Terrenos				
165-03 Adjudicaciones, Expropiaciones e Indemnizaciones de Inmuebles				
<b>TOTAL BIENES INMUEBLES</b>	<b>0.00</b>	<b>0.00</b>	<b>0.00</b>	<b>0.00</b>
Faltantes:				
Excedentes:				
Bienes carentes de factura:				
Donativos				
Transferencias				
Otros (especificar):				
Bienes con valor de \$1.00				
Bienes en mal estado y obsoletos propuestos para baja				
Otros: (especificar)				
<b>TOTAL</b>	<b>1,106,905.80</b>	<b>1,106,905.80</b>	<b>0.00</b>	<b>0.00</b>
<b>Gran Total</b>	<b>1,106,905.80</b>	<b>1,106,905.80</b>	<b>0.00</b>	<b>0.00</b>
<b>OBSERVACIONES</b>				

Nota: Las diferencias determinadas deberán remitir en medio magnético el listado con su desglose correspondiente.

"Bajo protesta de decir verdad declaramos que los Estados Financieros y sus Notas, son razonablemente correctos y son responsabilidad del emisor."

LCP. Román Vidal Sosa

Jefe de Departamento de Contabilidad

M. en Admon. Manuel Eduardo Dorantes  
Lanestosa

Director Administrativo y de Control de Bienes

C. Rafael Zamora Montiel

Director General

SERVICIO ESTATAL DE ADMINISTRACION DE BIENES ASEGURADOS, ABANDONADOS O DECOMISADOS DEL ESTADO DE TABASCO

ESTADO ANALITICO DE INGRESOS

DEL 01 DE ENERO AL 31 DE OCTUBRE DE 2023

MOD. INVERSION: PROGRAMA NORMAL

Rubro de Ingresos	Ingresos					Diferencia
	Estimado	Ampliaciones y Reducciones	Modificado	Devengado	Recaudado	
	(1)	(2)	(3=1+2)	(4)	(5)	
null	0.00	0.00	0.00	0.00	0.00	0.00
INGRESOS DERIVADOS DE FINANCIAMIENTOS	0.00	0.00	0.00	0.00	0.00	0.00
IMPUESTOS	0.00	0.00	0.00	0.00	0.00	0.00
CUOTAS Y APORTACIONES DE SEGURIDAD SOCIAL	0.00	0.00	0.00	0.00	0.00	0.00
CONTRIBUCIONES DE MEJORAS	0.00	0.00	0.00	0.00	0.00	0.00
DERECHOS	163,000.00	-52,700.00	110,300.00	292,707.69	292,707.69	129,707.69
PRODUCTOS	0.00	0.00	0.00	0.00	0.00	0.00
APROVECHAMIENTOS	305,000.00	-50,000.00	255,000.00	0.00	0.00	-305,000.00
INGRESOS POR VENTA DE BIENES, PRESTACIÓN DE SERVICIOS Y OTROS INGRESOS	0.00	0.00	0.00	575.49	575.49	575.49
PARTICIPACIONES Y APORTACIONES	8,830,030.00	546,763.01	9,376,793.01	7,183,567.79	7,088,027.79	-1,742,002.21
TRANSFERENCIAS, ASIGNACIONES, SUBSIDIOS Y SUBVENCIONES, Y PENSIONES Y JUBILACIONES	0.00	0.00	0.00	0.00	0.00	0.00
<b>Total</b>	<b>9,298,030.00</b>	<b>444,063.01</b>	<b>9,742,093.01</b>	<b>7,476,850.97</b>	<b>7,381,310.97</b>	<b>-1,916,719.03</b>


Estado Analítico de Ingresos Por Fuente de Financiamiento	Ingresos					Diferencia
	Estimado	Ampliaciones y Reducciones	Modificado	Devengado	Recaudado	
	(1)	(2)	(3=1+2)	(4)	(5)	
<b>INGRESOS DEL PODER EJECUTIVO FEDERAL O ESTATAL Y DE LOS MUNICIPIOS</b>	<b>468,000.00</b>	<b>-102,700.00</b>	<b>365,300.00</b>	<b>292,985.10</b>	<b>292,985.10</b>	<b>-175,014.90</b>
IMPUESTOS	0.00	0.00	0.00	0.00	0.00	0.00
CUOTAS Y APORTACIONES DE SEGURIDAD SOCIAL	0.00	0.00	0.00	0.00	0.00	0.00
CONTRIBUCIONES DE MEJORAS	0.00	0.00	0.00	0.00	0.00	0.00
DERECHOS	163,000.00	-52,700.00	110,300.00	292,707.69	292,707.69	129,707.69
PRODUCTOS [1]	0.00	0.00	0.00	0.00	0.00	0.00
APROVECHAMIENTOS [2]	305,000.00	-50,000.00	255,000.00	0.00	0.00	-305,000.00
INGRESOS POR VENTA DE BIENES, PRESTACIÓN DE SERVICIOS Y OTROS INGRESOS	0.00	0.00	0.00	277.41	277.41	277.41
PARTICIPACIONES Y APORTACIONES	0.00	0.00	0.00	0.00	0.00	0.00
TRANSFERENCIAS, ASIGNACIONES, SUBSIDIOS Y SUBVENCIONES, Y PENSIONES Y JUBILACIONES	0.00	0.00	0.00	0.00	0.00	0.00
<b>INGRESOS DE LOS ENTES PUBLICOS DE LOS PODERES LEGISLATIVO Y JUDICIAL, DE LOS ORGANOS AUTONOMOS Y DEL SECTOR PARAESTATAL O PARAMUNICIPAL, ASI COMO DE LAS EMPRESAS PRODUCTIVAS DEL ESTADO</b>	<b>0.00</b>	<b>0.00</b>	<b>0.00</b>	<b>298.08</b>	<b>298.08</b>	<b>298.08</b>
CUOTAS Y APORTACIONES DE SEGURIDAD SOCIAL	0.00	0.00	0.00	0.00	0.00	0.00
PRODUCTOS [1]	0.00	0.00	0.00	0.00	0.00	0.00
INGRESOS POR VENTA DE BIENES, PRESTACIÓN DE SERVICIOS Y OTROS INGRESOS	0.00	0.00	0.00	298.08	298.08	298.08
TRANSFERENCIAS, ASIGNACIONES, SUBSIDIOS Y SUBVENCIONES, Y PENSIONES Y JUBILACIONES	0.00	0.00	0.00	0.00	0.00	0.00
<b>INGRESOS DERIVADOS DE FINANCIAMIENTO</b>	<b>0.00</b>	<b>0.00</b>	<b>0.00</b>	<b>0.00</b>	<b>0.00</b>	<b>0.00</b>
INGRESOS DERIVADOS DE FINANCIAMIENTOS	0.00	0.00	0.00	0.00	0.00	0.00
<b>Total</b>	<b>468,000.00</b>	<b>-102,700.00</b>	<b>365,300.00</b>	<b>293,283.18</b>	<b>293,283.18</b>	<b>-174,716.82</b>

[1] Incluye intereses que generan las cuentas bancarias de los entes públicos en productos.


[2] Incluye donativos en efectivo del Poder Ejecutivo, entre otros aprovechamientos.

[3] Se refiere a los ingresos propios obtenidos por los Poderes Legislativos y Judicial, los Órganos Autónomos y las entidades de administración pública paraestatal y paramunicipal, por sus actividades diversas no inherentes a su operación que generan recursos que no sean ingresos que no sean por venta de bienes o prestación de servicios, tales como donativos en efectivo, entre otros.

"Bajo protesta de decir verdad declaramos que los Estados Financieros y sus Notas son razonablemente correctos y son responsabilidad del emisor".

  
L.C.P. ROMAN VIDAL SOSA  
JEFE DE DEPARTAMENTO DE CONTABILIDAD

  
MTRO. MANGEL EDUARDO DORANTES LANESTOSA  
DIRECTOR ADMINISTRATIVO Y DE CONTROL DE BIENES

  
C. RAFAEL ZAMORA MONTIEL  
DIRECTOR GENERAL

**SERVICIO ESTATAL DE ADMINISTRACION DE BIENES ASEGURADOS, ABANDONADOS O DECOMISADOS DEL ESTADO DE TABASCO**  
**ESTADO ANALITICO DEL EJERCICIO DEL PRESUPUESTO DE EGRESOS CLASIFICACION POR OBJETO DEL GASTO (CAPITULO Y CONCEPTO)**

DEL 01 DE ENERO AL 31 DE OCTUBRE DE 2023  
 MOD. INVERSION: PROGRAMA NORMAL

Concepto	Egresos					Subejercicio 6=(3-4)
	Aprobado 1	Ampliaciones / Reducciones 2	Modificado 3=(1+2)	Devengado 4	Pagado 5	
<b>SERVICIOS PERSONALES</b>	<b>6,929,670.00</b>	<b>-44,236.99</b>	<b>6,885,433.01</b>	<b>5,079,517.54</b>	<b>5,001,407.71</b>	<b>1,805,915.47</b>
REMUNERACIONES AL PERSONAL DE CARÁCTER PERMANENTE	2,176,226.00	3,346.14	2,179,571.14	1,810,814.90	1,783,116.72	368,756.24
REMUNERACIONES AL PERSONAL DE CARÁCTER TRANSITORIO	491,400.00	0.00	491,400.00	378,000.00	374,544.20	113,400.00
REMUNERACIONES ADICIONALES Y ESPECIALES	3,346,278.00	-32,822.47	3,313,455.53	2,140,542.30	2,093,729.07	1,172,913.23
SEGURIDAD SOCIAL	560,836.00	-2,177.16	558,658.84	462,858.54	462,858.54	95,800.30
OTRAS PRESTACIONES SOCIALES Y ECONÓMICAS	172,282.00	-5,598.17	166,683.83	138,304.25	138,161.63	28,379.58
PREVISIONES	0.00	0.00	0.00	0.00	0.00	0.00
PAGO DE ESTÍMULOS A SERVIDORES PÚBLICOS	182,648.00	-6,984.33	175,663.67	148,997.55	148,997.55	26,666.12
<b>MATERIALES Y SUMINISTROS</b>	<b>860,900.00</b>	<b>0.00</b>	<b>860,900.00</b>	<b>704,220.01</b>	<b>704,220.01</b>	<b>156,679.99</b>
MATERIALES DE ADMINISTRACIÓN, EMISIÓN DE DOCUMENTOS Y ARTÍCULOS OFICIALES	220,980.00	36,329.48	257,309.48	225,188.65	225,188.65	32,120.83
ALIMENTOS Y UTENSILIOS	126,360.00	-3,280.00	123,080.00	77,030.18	77,030.18	46,049.82
MATERIAS PRIMAS Y MATERIALES DE PRODUCCIÓN Y COMERCIALIZACIÓN	0.00	0.00	0.00	0.00	0.00	0.00
MATERIALES Y ARTÍCULOS DE CONSTRUCCIÓN Y DE REPARACIÓN	42,920.00	-21,438.51	21,481.49	21,481.49	21,481.49	0.00
PRODUCTOS QUÍMICOS, FARMACÉUTICOS Y DE LABORATORIO	6,960.00	4,036.00	10,996.00	10,996.00	10,996.00	0.00
COMBUSTIBLES, LUBRICANTES Y ADITIVOS	408,000.00	0.00	408,000.00	339,972.80	339,972.80	68,027.20
VESTUARIO, BLANCOS, PRENDAS DE PROTECCIÓN Y ARTÍCULOS DEPORTIVOS	0.00	0.00	0.00	0.00	0.00	0.00
MATERIALES Y SUMINISTROS PARA SEGURIDAD	0.00	0.00	0.00	0.00	0.00	0.00
HERRAMIENTAS, REFACCIONES Y ACCESORIOS MENORES	55,680.00	-15,646.97	40,033.03	29,550.89	29,550.89	10,482.14
<b>SERVICIOS GENERALES</b>	<b>1,507,460.00</b>	<b>488,300.00</b>	<b>1,995,760.00</b>	<b>1,562,756.16</b>	<b>1,465,873.46</b>	<b>433,003.84</b>
SERVICIOS BÁSICOS	0.00	275,082.20	275,082.20	270,857.54	270,857.54	4,224.66
SERVICIOS DE ARRENDAMIENTO	174,000.00	0.00	174,000.00	145,000.00	145,000.00	29,000.00
SERVICIOS PROFESIONALES, CIENTÍFICOS Y TÉCNICOS Y OTROS SERVICIOS	700,400.00	366,838.97	1,067,238.97	877,040.13	795,260.13	190,198.84
SERVICIOS FINANCIEROS, BANCARIOS Y COMERCIALES	25,000.00	17,240.68	42,240.68	38,904.96	38,904.96	3,335.72
SERVICIOS DE INSTALACIÓN, REPARACIÓN, MANTENIMIENTO Y CONSERVACIÓN	402,360.00	-170,861.85	231,498.15	92,441.07	92,441.07	139,057.08
SERVICIOS DE COMUNICACIÓN SOCIAL Y PUBLICIDAD	0.00	0.00	0.00	0.00	0.00	0.00
SERVICIOS DE TRASLADO Y VIÁTICOS	0.00	0.00	0.00	0.00	0.00	0.00
SERVICIOS OFICIALES	0.00	0.00	0.00	0.00	0.00	0.00
OTROS SERVICIOS GENERALES	205,700.00	0.00	205,700.00	138,512.46	123,409.76	67,187.54
<b>TRANSFERENCIAS ASIGNACIONES SUBSIDIOS Y OTRAS AYUDAS</b>	<b>0.00</b>	<b>0.00</b>	<b>0.00</b>	<b>0.00</b>	<b>0.00</b>	<b>0.00</b>
Transferencias Internas y Asignaciones al Sector Público	0.00	0.00	0.00	0.00	0.00	0.00
Transferencias al Resto del Sector Público	0.00	0.00	0.00	0.00	0.00	0.00
SUBSIDIOS Y SUBVENCIÓNES	0.00	0.00	0.00	0.00	0.00	0.00
AYUDAS SOCIALES	0.00	0.00	0.00	0.00	0.00	0.00
PENSIONES Y JUBILACIONES	0.00	0.00	0.00	0.00	0.00	0.00
Transferencias a Fideicomisos, Mandatos y Otros Análogos	0.00	0.00	0.00	0.00	0.00	0.00
Transferencias a la Seguridad Social	0.00	0.00	0.00	0.00	0.00	0.00
Donativos	0.00	0.00	0.00	0.00	0.00	0.00
Transferencias al Exterior	0.00	0.00	0.00	0.00	0.00	0.00
<b>BIENES MUEBLES INMUEBLES E INTANGIBLES</b>	<b>0.00</b>	<b>0.00</b>	<b>0.00</b>	<b>0.00</b>	<b>0.00</b>	<b>0.00</b>
MOBILIARIO Y EQUIPO DE ADMINISTRACIÓN	0.00	0.00	0.00	0.00	0.00	0.00
MOBILIARIO Y EQUIPO EDUCACIONAL Y RECREATIVO	0.00	0.00	0.00	0.00	0.00	0.00
EQUIPO E INSTRUMENTAL MÉDICO Y DE LABORATORIO	0.00	0.00	0.00	0.00	0.00	0.00
VEHÍCULOS Y EQUIPO TERRESTRE	0.00	0.00	0.00	0.00	0.00	0.00
EQUIPO DE DEFENSA Y SEGURIDAD	0.00	0.00	0.00	0.00	0.00	0.00


SERVICIO ESTATAL DE ADMINISTRACION DE BIENES ASEGURADOS, ABANDONADOS O DECOMISADOS DEL ESTADO DE TABASCO


ESTADO ANALITICO DEL EJERCICIO DEL PRESUPUESTO DE EGRESOS CLASIFICACION POR OBJETO DEL GASTO (CAPITULO Y CONCEPTO)


DEL 01 DE ENERO AL 31 DE OCTUBRE DE 2023  
MOD. INVERSION: PROGRAMA NORMAL

Concepto	Egresos					Subejercicio 6=(3-4)
	1	2	3=(1+2)	4	5	
	Aprobado	Ampliaciones / Reducciones	Modificado	Devengado	Pagado	
MAQUINARIA, OTROS EQUIPOS Y HERRAMIENTAS	0.00	0.00	0.00	0.00	0.00	0.00
ACTIVOS BIOLÓGICOS	0.00	0.00	0.00	0.00	0.00	0.00
BIENES INMUEBLES	0.00	0.00	0.00	0.00	0.00	0.00
ACTIVOS INTANGIBLES	0.00	0.00	0.00	0.00	0.00	0.00
<b>INVERSIÓN PÚBLICA</b>	<b>0.00</b>	<b>0.00</b>	<b>0.00</b>	<b>0.00</b>	<b>0.00</b>	<b>0.00</b>
OBRA PÚBLICA EN BIENES DE DOMINIO PÚBLICO	0.00	0.00	0.00	0.00	0.00	0.00
OBRA PÚBLICA EN BIENES PROPIOS	0.00	0.00	0.00	0.00	0.00	0.00
Proyectos Productivos y Acciones de Fomento	0.00	0.00	0.00	0.00	0.00	0.00
<b>INVERSIONES FINANCIERAS Y OTRAS PROVISIONES</b>	<b>0.00</b>	<b>0.00</b>	<b>0.00</b>	<b>0.00</b>	<b>0.00</b>	<b>0.00</b>
Inversiones para el Fomento de Actividades Productivas	0.00	0.00	0.00	0.00	0.00	0.00
Acciones y participaciones de capital	0.00	0.00	0.00	0.00	0.00	0.00
Compra de títulos y valores	0.00	0.00	0.00	0.00	0.00	0.00
Concesión de préstamos	0.00	0.00	0.00	0.00	0.00	0.00
Inversiones en fideicomisos, mandatos y otros análogos	0.00	0.00	0.00	0.00	0.00	0.00
Otras Inversiones Financieras	0.00	0.00	0.00	0.00	0.00	0.00
<b>PROVISIONES PARA CONTINGENCIAS Y OTRAS EROGACIONES ESPECIALES</b>	<b>0.00</b>	<b>0.00</b>	<b>0.00</b>	<b>0.00</b>	<b>0.00</b>	<b>0.00</b>
<b>PARTICIPACIONES Y APORTACIONES</b>	<b>0.00</b>	<b>0.00</b>	<b>0.00</b>	<b>0.00</b>	<b>0.00</b>	<b>0.00</b>
Participaciones	0.00	0.00	0.00	0.00	0.00	0.00
Aportaciones	0.00	0.00	0.00	0.00	0.00	0.00
<b>CONVENIOS</b>	<b>0.00</b>	<b>0.00</b>	<b>0.00</b>	<b>0.00</b>	<b>0.00</b>	<b>0.00</b>
<b>DEUDA PÚBLICA</b>	<b>0.00</b>	<b>0.00</b>	<b>0.00</b>	<b>0.00</b>	<b>0.00</b>	<b>0.00</b>
AMORTIZACIÓN DE LA DEUDA PÚBLICA	0.00	0.00	0.00	0.00	0.00	0.00
INTERESES DE LA DEUDA PÚBLICA	0.00	0.00	0.00	0.00	0.00	0.00
COMISIONES DE LA DEUDA PÚBLICA	0.00	0.00	0.00	0.00	0.00	0.00
GASTOS DE LA DEUDA PÚBLICA	0.00	0.00	0.00	0.00	0.00	0.00
COSTO POR COBERTURAS	0.00	0.00	0.00	0.00	0.00	0.00
Apoyos Financieros	0.00	0.00	0.00	0.00	0.00	0.00
ADEUDOS DE EJERCICIOS FISCALES ANTERIORES (ADEFAS)	0.00	0.00	0.00	0.00	0.00	0.00
<b>Total del Gasto</b>	<b>9,298,030.00</b>	<b>444,063.01</b>	<b>9,742,093.01</b>	<b>7,346,493.71</b>	<b>7,171,501.18</b>	<b>2,395,599.30</b>

"Bajo protesta de decir verdad declaramos que los Estados Financieros y sus Notas son razonablemente correctos y son responsabilidad del emisor".

  
L.C.P. ROMAN VIDAL SOSA  
JEFE DE DEPARTAMENTO DE  
CONTABILIDAD

  
MTR. MANUEL EDUARDO DORANTES  
LAMESTOSA  
DIRECTOR ADMINISTRATIVO Y DE  
CONTROL DE BIENES

  
C. RAFAEL ZAMORA MONTIEL  
DIRECTOR GENERAL



SERVICIO ESTATAL DE ADMINISTRACION DE BIENES ASEGURADOS, ABANDONADOS O DECOMISADOS DEL ESTADO DE TABASCO


ESTADO ANALITICO DEL EJERCICIO DEL PRESUPUESTO DE EGRESOS  
CLASIFICACION ECONOMICA (POR TIPO DE GASTO)


DEL 01 DE ENERO AL 31 DE OCTUBRE DE 2023  
MOD. INVERSION: PROGRAMA NORMAL




Concepto	Egresos					Subejercicio 6=(3-4)
	Aprobado 1	Ampliaciones / Reducciones 2	Modificado 3=(1+2)	Devengado 4	Pagado 5	
	9,298,030.00	444,063.01	9,742,093.01	7,346,493.71	7,171,501.18	
GASTO CORRIENTE	0.00	0.00	0.00	0.00	0.00	0.00
GASTO DE CAPITAL	0.00	0.00	0.00	0.00	0.00	0.00
AMORTIZACION DE DEUDA Y DISMINUCION DE PASIVOS	0.00	0.00	0.00	0.00	0.00	0.00
PENSIONES Y JUBILACIONES	0.00	0.00	0.00	0.00	0.00	0.00
PARTICIPACIONES	0.00	0.00	0.00	0.00	0.00	0.00
<b>Total del Gasto</b>	<b>9,298,030.00</b>	<b>444,063.01</b>	<b>9,742,093.01</b>	<b>7,346,493.71</b>	<b>7,171,501.18</b>	<b>2,395,599.30</b>

"Bajo protesta de decir verdad declaramos que los Estados Financieros y sus Notas son razonablemente correctos y son responsabilidad del emisor".

  
L.C.P. ROMAN VIDAL SOSA  
JEFE DE DEPARTAMENTO DE  
CONTABILIDAD

  
MTR. MANUÉL EDUARDO DORANTES  
LANESTOSA  
DIRECTOR ADMINISTRATIVO Y DE  
CONTROL DE BIENES

  
C. RAFAEL ZAMORA MONTIEL  
DIRECTOR GENERAL


SERVICIO ESTATAL DE ADMINISTRACION DE BIENES ASEGURADOS, ABANDONADOS O DECOMISADOS DEL ESTADO DE TABASCO



ESTADO ANALÍTICO DEL EJERCICIO DEL PRESUPUESTO DE EGRESOS  
 CLASIFICACIÓN ADMINISTRATIVA  
 DEL 01 DE ENERO AL 31 DE OCTUBRE DE 2023  
 MOD. INVERSION: PROGRAMA NORMAL

Concepto	Egresos				Pagado	Subejercicio
	Aprobado	Ampliaciones / Reducciones	Modificado	Devengado		
	(1)	(2)	(3=1+2)	(4)		
SERVICIO ESTATAL DE ADMINISTRACION Y DESTINO DE BIENES ASEGURADOS	9,298,030.00	444,063.01	9,742,093.01	7,346,493.71	7,171,501.18	2,395,599.30
<b>Total del Gasto</b>	<b>9,298,030.00</b>	<b>444,063.01</b>	<b>9,742,093.01</b>	<b>7,346,493.71</b>	<b>7,171,501.18</b>	<b>2,395,599.30</b>

"Bajo protesta de decir verdad declaramos que los Estados Financieros y sus Notas son razonablemente correctos y son responsabilidad del emisor".

  
 L.C.P. ROMAN VIDAL SOSA  
**JEFE DE DEPARTAMENTO DE CONTABILIDAD**

  
 MTR. MANUEL EDUARDO DORANTES LANESTOSA  
**DIRECTOR ADMINISTRATIVO Y DE CONTROL DE BIENES**

  
 C. RAFAEL ZAMORA MONTIEL  
**DIRECTOR GENERAL**

SERVICIO ESTATAL DE ADMINISTRACION DE BIENES ASEGURADOS, ABANDONADOS O DECOMISADOS DEL ESTADO DE TABASCO



ESTADO ANALÍTICO DEL EJERCICIO DEL PRESUPUESTO DE EGRESOS  
CLASIFICACIÓN FUNCIONAL (FINALIDAD Y FUNCIÓN)

DEL 01 DE ENERO AL 31 DE OCTUBRE DE 2023

MOD. INVERSION: PROGRAMA NORMAL

Concepto	Egresos					Subejercicio 6=(3-4)
	1 Aprobado	2 Ampliaciones / Reducciones	3=(1+2) Modificado	4 Devengado	5 Pagado	
<b>GOBIERNO</b>	9,298,030.00	444,063.01	9,742,093.01	7,346,493.71	7,171,501.18	2,395,599.30
LEGISLACIÓN	0.00	0.00	0.00	0.00	0.00	0.00
JUSTICIA	0.00	0.00	0.00	0.00	0.00	0.00
COORDINACIÓN DE LA POLÍTICA DE GOBIERNO	0.00	0.00	0.00	0.00	0.00	0.00
RELACIONES EXTERIORES	0.00	0.00	0.00	0.00	0.00	0.00
ASUNTOS FINANCIEROS Y HACENDARIOS	0.00	0.00	0.00	0.00	0.00	0.00
SEGURIDAD NACIONAL	0.00	0.00	0.00	0.00	0.00	0.00
ASUNTOS DE ORDEN PÚBLICO Y DE SEGURIDAD INTERIOR	9,298,030.00	444,063.01	9,742,093.01	7,346,493.71	7,171,501.18	2,395,599.30
OTROS SERVICIOS GENERALES	0.00	0.00	0.00	0.00	0.00	0.00
<b>DESARROLLO SOCIAL</b>	0.00	0.00	0.00	0.00	0.00	0.00
PROTECCIÓN AMBIENTAL	0.00	0.00	0.00	0.00	0.00	0.00
VIVIENDA Y SERVICIOS A LA COMUNIDAD	0.00	0.00	0.00	0.00	0.00	0.00
SALUD	0.00	0.00	0.00	0.00	0.00	0.00
RECREACIÓN, CULTURA Y OTRAS MANIFESTACIONES SOCIALES	0.00	0.00	0.00	0.00	0.00	0.00
EDUCACIÓN	0.00	0.00	0.00	0.00	0.00	0.00
PROTECCIÓN SOCIAL	0.00	0.00	0.00	0.00	0.00	0.00
OTROS ASUNTOS SOCIALES	0.00	0.00	0.00	0.00	0.00	0.00
<b>DESARROLLO ECONÓMICO</b>	0.00	0.00	0.00	0.00	0.00	0.00
ASUNTOS ECONÓMICOS, COMERCIALES Y LABORES EN GENERAL	0.00	0.00	0.00	0.00	0.00	0.00
AGROPECUARIA, SILVICULTURA, PESCA Y CAZA	0.00	0.00	0.00	0.00	0.00	0.00
COMBUSTIBLE Y ENERGÍA	0.00	0.00	0.00	0.00	0.00	0.00
MINERÍA, MANUFACTURAS Y CONSTRUCCIÓN	0.00	0.00	0.00	0.00	0.00	0.00
TRANSPORTE	0.00	0.00	0.00	0.00	0.00	0.00
COMUNICACIONES	0.00	0.00	0.00	0.00	0.00	0.00
TURISMO	0.00	0.00	0.00	0.00	0.00	0.00
CIENCIA, TECNOLOGÍA E INNOVACION	0.00	0.00	0.00	0.00	0.00	0.00
OTRA INDUSTRIAS Y OTROS ASUNTOS ECONÓMICOS	0.00	0.00	0.00	0.00	0.00	0.00
<b>OTRAS NO CLASIFICADAS EN LAS FUNCIONES ANTERIORES</b>	0.00	0.00	0.00	0.00	0.00	0.00
TRANSACCIONES DE LA DEUDA PÚBLICA/ COSTO FINANCIERO DE LA DEUDA	0.00	0.00	0.00	0.00	0.00	0.00
TRANSFERENCIAS, PARTICIPACIONES Y APORTACIONES ENTRE DIFERENTES NIVELES Y ÓRDENES DE GOBIERNO	0.00	0.00	0.00	0.00	0.00	0.00
SANEAMIENTO DEL SISTEMA FINANCIERO	0.00	0.00	0.00	0.00	0.00	0.00
ADEUDOS DE EJERCICIOS FISCALES ANTERIORES	0.00	0.00	0.00	0.00	0.00	0.00
<b>Total del Gasto</b>	<b>9,298,030.00</b>	<b>444,063.01</b>	<b>9,742,093.01</b>	<b>7,346,493.71</b>	<b>7,171,501.18</b>	<b>2,395,599.30</b>

SERVICIO ESTATAL DE ADMINISTRACION DE BIENES ASEGURADOS, ABANDONADOS O DECOMISADOS DEL ESTADO DE TABASCO




ESTADO ANALÍTICO DEL EJERCICIO DEL PRESUPUESTO DE EGRESOS  
CLASIFICACIÓN FUNCIONAL (FINALIDAD Y FUNCION)


DEL 01 DE ENERO AL 31 DE OCTUBRE DE 2023  
MOD. INVERSION: PROGRAMA NORMAL

Concepto	Egresos			Pagado	Subejercicio
	Aprobado	Ampliaciones / Reducciones	Modificado		
	1	2	3=(1+2)	4	5
					6=(3-4)

"Bajo protesta de decir verdad declaramos que los Estados Financieros y sus Notas son razonablemente correctos y son responsabilidad del emisor".

  
L.C.P. ROMAN VIDAL SOSA  
JEFE DE DEPARTAMENTO DE CONTABILIDAD

  
MTRO. MANUEL EDUARDO DORANTES LANESTOSA  
DIRECTOR ADMINISTRATIVO Y DE CONTROL DE BIENES

  
C. RAFAEL ZAMORA MONTIEL  
DIRECTOR GENERAL

SERVICIO ESTATAL DE ADMINISTRACION DE BIENES ASEGURADOS, ABANDONADOS O DECOMISADOS DEL

ESTADO ANALITICO DEL EJERCICIO DEL PRESUPUESTO DE EGRESOS  
 GASTO POR CATEGORIA PROGRAMATICA  
 DEL 01 DE ENERO AL 31 DE OCTUBRE DE 2023  
 MOD. INVERSION: PROGRAMA NORMAL



Concepto	Egresos			Subejercicio		
	Aprobado 1	Ampliaciones / Reducciones 2	Modificado 3=(1+2)		Devengado 3	Pagado
<b>PROGRAMAS</b>	9,298,030.00	444,063.01	9,742,093.01	7,346,493.71	7,171,501.18	2,395,599.30
<b>SUBSIDIOS: SECTORES SOCIAL Y PRIVADO O ENTIDADES FEDERATIVAS Y MUNICIPIOS</b>	0.00	0.00	0.00	0.00	0.00	0.00
SUJETOS A REGLAS DE OPERACIÓN	0.00	0.00	0.00	0.00	0.00	0.00
OTROS SUBSIDIOS	0.00	0.00	0.00	0.00	0.00	0.00
<b>DESEMPEÑO DE LAS FUNCIONES</b>	9,298,030.00	444,063.01	9,742,093.01	7,346,493.71	7,171,501.18	2,395,599.30
FUNCIONES DE LAS FUERZAS ARMADAS	0.00	0.00	0.00	0.00	0.00	0.00
PROVISIÓN DE BIENES PÚBLICOS	0.00	0.00	0.00	0.00	0.00	0.00
PRESTACIÓN DE SERVICIOS PÚBLICOS	9,298,030.00	444,063.01	9,742,093.01	7,346,493.71	7,171,501.18	2,395,599.30
PROMOCION Y FOMENTO	0.00	0.00	0.00	0.00	0.00	0.00
REGULACIÓN Y SUPERVISION	0.00	0.00	0.00	0.00	0.00	0.00
PROYECTOS DE INVERSIÓN	0.00	0.00	0.00	0.00	0.00	0.00
PLANEACIÓN, SEGUIMIENTO Y EVALUACIÓN DE POLITICAS PÚBLICAS ESPECIFICOS	0.00	0.00	0.00	0.00	0.00	0.00
<b>ADMINISTRATIVOS Y DE APOYO</b>	0.00	0.00	0.00	0.00	0.00	0.00
APOYO AL PROCESO PRESUPUESTARIO Y PARA MEJORAR LA EFICIENCIA INSTITUCIONAL	0.00	0.00	0.00	0.00	0.00	0.00
APOYO A LA FUNCIÓN PÚBLICA Y AL MEJORAMIENTO DE LA GESTIÓN	0.00	0.00	0.00	0.00	0.00	0.00
<b>COMPROMISOS DE GOBIERNO FEDERAL</b>	0.00	0.00	0.00	0.00	0.00	0.00
OBLIGACIONES DE CUMPLIMIENTO DE RESOLUCIÓN JURISDICCIONAL	0.00	0.00	0.00	0.00	0.00	0.00
DESASTRES NATURALES	0.00	0.00	0.00	0.00	0.00	0.00
<b>OBLIGACIONES DE GOBIERNO FEDERAL</b>	0.00	0.00	0.00	0.00	0.00	0.00
PENSIONES Y JUBILACIONES	0.00	0.00	0.00	0.00	0.00	0.00
APORTACIONES A LA SEGURIDAD SOCIAL	0.00	0.00	0.00	0.00	0.00	0.00
APORTACIONES A FONDO DE INVERSIÓN Y REESTRUCTURA DE PENSIONES	0.00	0.00	0.00	0.00	0.00	0.00
<b>GASTO FEDERALIZADO</b>	0.00	0.00	0.00	0.00	0.00	0.00
GASTO FEDERALIZADO	0.00	0.00	0.00	0.00	0.00	0.00
<b>GASTO NO PROGRAMABLE</b>	0.00	0.00	0.00	0.00	0.00	0.00
PARTICIPACIONES A ENTIDADES FEDERATIVAS Y MUNICIPIOS	0.00	0.00	0.00	0.00	0.00	0.00
COSTO FINANCIERO, DEUDA O APOYOS A DEUDORES Y AHORRAADORES DE LA BANCA	0.00	0.00	0.00	0.00	0.00	0.00
ADEUDOS DE EJERCICIOS FISCALES ANTERIORES (ADEFAS)	0.00	0.00	0.00	0.00	0.00	0.00
<b>Total del Gasto</b>	<b>9,298,030.00</b>	<b>444,063.01</b>	<b>9,742,093.01</b>	<b>7,346,493.71</b>	<b>7,171,501.18</b>	<b>2,395,599.30</b>

**SERVICIO ESTATAL DE ADMINISTRACION DE BIENES ASEGURADOS, ABANDONADOS O DECOMISADOS DEL**


ESTADO ANALITICO DEL EJERCICIO DEL PRESUPUESTO DE EGRESOS  
 GASTO POR CATEGORIA PROGRAMATICA  
 DEL 01 DE ENERO AL 31 DE OCTUBRE DE 2023  
 MOD. INVERSION: PROGRAMA NORMAL




Concepto	Egresos			Pagado	Subejercicio
	Ampliaciones / Reducciones	Modificado	Devengado		
	2	3=(1+2)	3		
PROGRAMAS	9,298,030.00	9,742,093.01	7,346,493.71	7,171,501.18	2,395,599.30

Bajo protesta de decir verdad declaramos que los estados financieros y sus notas, son razonablemente correctos y son responsabilidad del emisor.

  
 L.C.P. ROMAN VIDAL SOSA  
**JEFE DE DEPARTAMENTO DE CONTABILIDAD**

  
 MTRO. MANUEL EDUARDO DORANTES LANESTOSA  
**DIRECTOR ADMINISTRATIVO Y DE CONTROL DE BIENES**

  
 C. RAFAEL ZAMORA MONTIEL  
**DIRECTOR GENERAL**

**SERVICIO ESTATAL DE ADMINISTRACION DE BIENES ASEGURADOS, ABANDONADOS  
O DECOMISADOS DEL ESTADO DE TABASCO**

**INDICADORES DE POSTURA FISCAL**

DEL 01 DE ENERO AL 31 DE OCTUBRE DE 2023

MOD. INVERSION: PROGRAMA NORMAL

Concepto	Estimado/Aprobado	Devengado	Pagado 3
I. Ingresos Presupuestarios (I=1+2)	9,298,030.00	7,476,850.97	7,381,310.97
1. Ingresos del Gobierno de la Entidad Federativa <sup>1</sup>	9,298,030.00	7,476,850.97	7,381,310.97
2. Ingresos del Sector Paraestatal <sup>1</sup>	0.00	0.00	0.00
II. Egresos Presupuestarios (II=3+4)	9,298,030.00	7,346,493.71	7,171,501.18
3. Egresos del Gobierno de la Entidad Federativa <sup>2</sup>	9,298,030.00	7,346,493.71	7,171,501.18
4. Egresos del Sector Paraestatal <sup>2</sup>	0.00	0.00	0.00
III. Balance Presupuestario (Superávit o Déficit) (III=I-II)	0.00	130,357.26	209,809.79
Concepto	Estimado/Aprobado	Devengado	Pagado 3
III. Balance Presupuestario (Superávit o Déficit)	0.00	130,357.26	209,809.79
IV. Intereses, Comisiones y Gastos de la Deuda	0.00	0.00	0.00
V. Balance Primario (Superávit o Déficit) (V=III+IV)	0.00	130,357.26	209,809.79
Concepto	Estimado/Aprobado	Devengado	Pagado 3
A. Financiamiento	0.00	0.00	0.00
B. Amortización de la deuda	0.00	0.00	0.00
C. Financiamiento Neto	0.00	0.00	0.00

1 Los Ingresos que se presentan son los ingresos presupuestarios totales sin incluir los ingresos por financiamientos. Los ingresos del Gobierno de la Entidad Federativa corresponde a los del Poder Ejecutivo, Legislativo Judicial y Autónomos.


2 Los Egresos que se presentan son los egresos presupuestarios totales sin incluir los ingresos por amortización. Los ingresos del Gobierno de la Entidad Federativa corresponde a los del Poder Ejecutivo, Legislativo Judicial y Órganos Autónomos.

3 Para Ingresos se reportan los ingresos recaudados; para egresos se reportan los egresos pagados.

"Bajo protesta de decir verdad declaramos que los Estados Financieros y sus Notas son razonablemente correctos y son responsabilidad del emisor".

  
**L.C.P. ROMAN VIDAL SOSA**  
**JEFE DE DEPARTAMENTO DE CONTABILIDAD**

  
**MTRO. MANUEL EDUARDO DORANTES LANESTOSA**  
**DIRECTOR ADMINISTRATIVO Y DE CONTROL DE BIENES**

  
**C. RAFAEL ZAMORA MONTIEL**  
**DIRECTOR GENERAL**

**Servicio Estatal de Administración de Bienes Asegurados, Abandonados o Decomisados del Estado de Tabasco**  
**Endeudamiento Neto**  
**Del 1 al 31 de octubre de 2023**

Identificación de Crédito o Instrumento	Contratación / Colocación		Amortización	Endeudamiento Neto
	A	B		
<b>Créditos Bancarios</b>				
El Servicio Estatal de Administración de Bienes Asegurados al 31 de octubre de 2023 no cuenta con créditos bancarios.	0		0	0
<b>Total Créditos Bancarios</b>	0		0	0
<b>Otros Instrumentos de Deuda</b>				
El Servicio Estatal de Administración de Bienes Asegurados al 31 de octubre de 2023 no cuenta con instrumentos de deuda.			0	0
<b>Total Otros Instrumentos de Deuda</b>			0	0
<b>TOTAL</b>			0	0

"Bajo protesta de decir verdad declaramos que los Estados Financieros y sus Notas son razonablemente correctos y responsabilidad del emisor"

\_\_\_\_\_  
**C. RAFAEL ZAMORA MONTIEL**  
 DIRECTOR GENERAL



\_\_\_\_\_  
**LCP. ROMAN VIDAL SOSA**  
 JEFE DE DEPARTAMENTO DE CONTABILIDAD



\_\_\_\_\_  
**M. EN ADMÓN. MANUEL EDUARDO DORANTES LANESTOSA**  
 DIRECTOR DE ADMINISTRACIÓN Y CONTROL DE BIENES



**Servicio Estatal de Administración de Bienes Asegurados, Abandonados o Decomisados del Estado de Tabasco**  
**Intereses de la Deuda**  
**Del 1 al 31 de octubre de 2023**

<b>Identificación de Crédito o Instrumento</b>	<b>Devengado</b>	<b>Pagado</b>
<b>Créditos Bancarios</b>		
El Servicio Estatal de Administración de Bienes Asegurados al 31 de octubre de 2023 no cuenta con créditos bancarios.	0	0
Total de Intereses de Créditos Bancarios	0	0
<b>Otros Instrumentos de Deuda</b>		
El Servicio Estatal de Administración de Bienes Asegurados al 31 de octubre de 2023 no cuenta con instrumentos de deuda.	0	0
Total de Intereses de Otros Instrumentos de Deuda	0	0
<b>TOTAL</b>	<b>0</b>	<b>0</b>

"Bajo protesta de decir verdad declaramos que los Estados Financieros y sus Notas son razonablemente correctos y responsabilidad del emisor"

C. RAFAEL ZAMORA MONTIEL  
 DIRECTOR GENERAL



M. EN ADMÓN. MANUEL EDUARDO DORANTES  
 LANESTOSA  
 DIRECTOR DE ADMINISTRACIÓN Y CONTROL DE BIENES

LCP. ROMAN VIDAL SOSA

JEFE DE DEPARTAMENTO DE CONTABILIDAD