

**INFORME INSTITUCIONAL
ENERO-DICIEMBRE 2023
INDICADORES ACADÉMICO**

TABASCO

IFORTAB

INSTITUTO DE FORMACIÓN PARA EL
TRABAJO DEL ESTADO DE TABASCO.

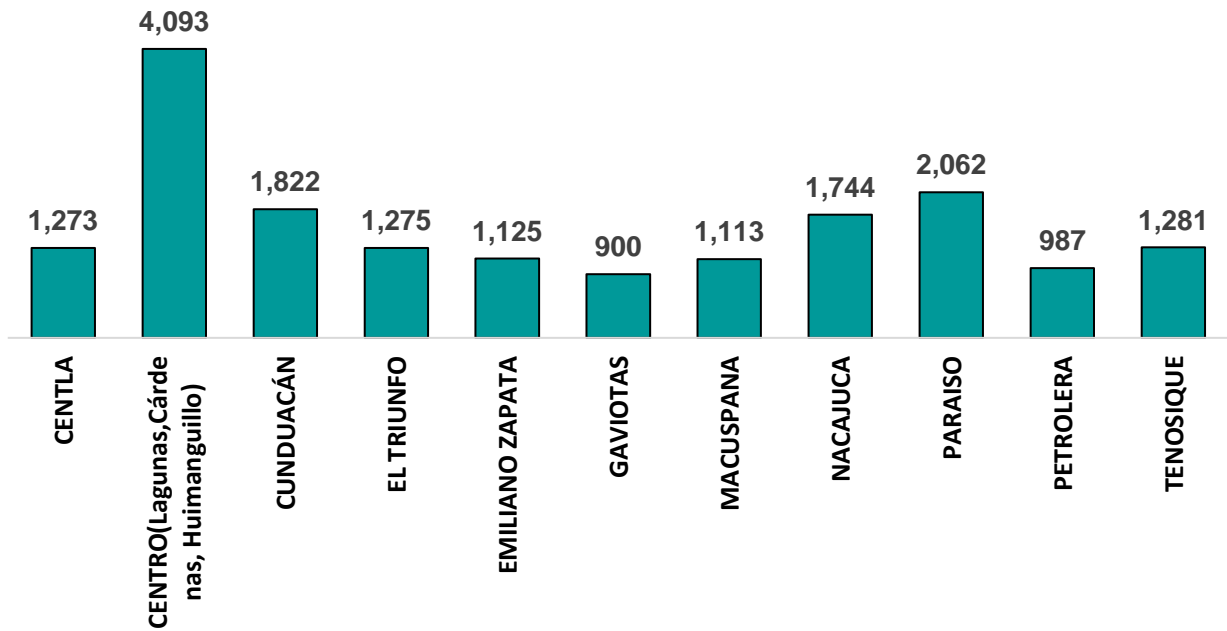
Matrícula y cursos por unidad de capacitación

UNIDAD DE CAPACITACIÓN / ACCIÓN MÓVIL	ENERO - DICIEMBRE 2023	
	No. de Cursos	Personas Capacitadas
CENTLA	86	1,273
CENTRO (Lagunas, Huimanguillo, Cárdenas)	271	4,093
CENTRO(Acción Móvil Gaviotas)	59	900
CENTRO(Acción Móvil Petrolera)	79	987
CUNDUACÁN	121	1,822
EL TRIUNFO,BALANCÁN	86	1,275
EMILIANO ZAPATA	80	1,125
MACUSPANA (Acción Móvil)	77	1,113
NACAJUCA	117	1,744
PARAISO	143	2,062
TENOSIQUE	77	1,281
TOTAL	1,196	17,675

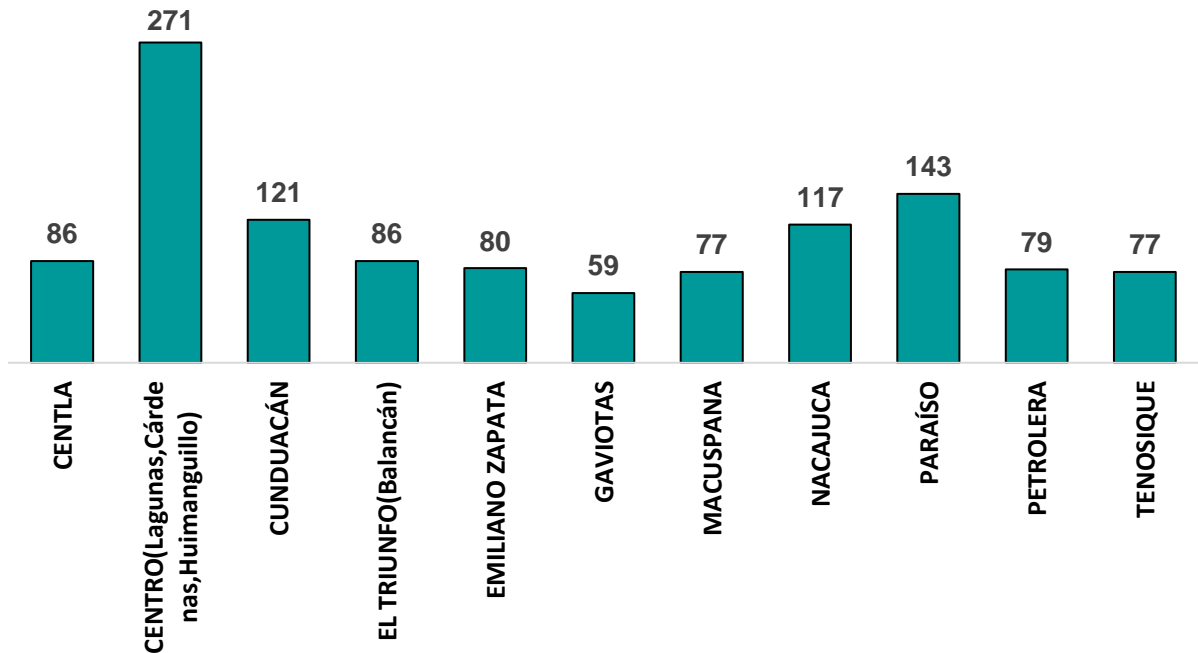
CAE	ROCO
60	7

**MATRICULA Y CURSOS POR UNIDAD DE CAPACITACIÓN
ENERO - DICIEMBRE 2023**

17,675 Personas Inscritas

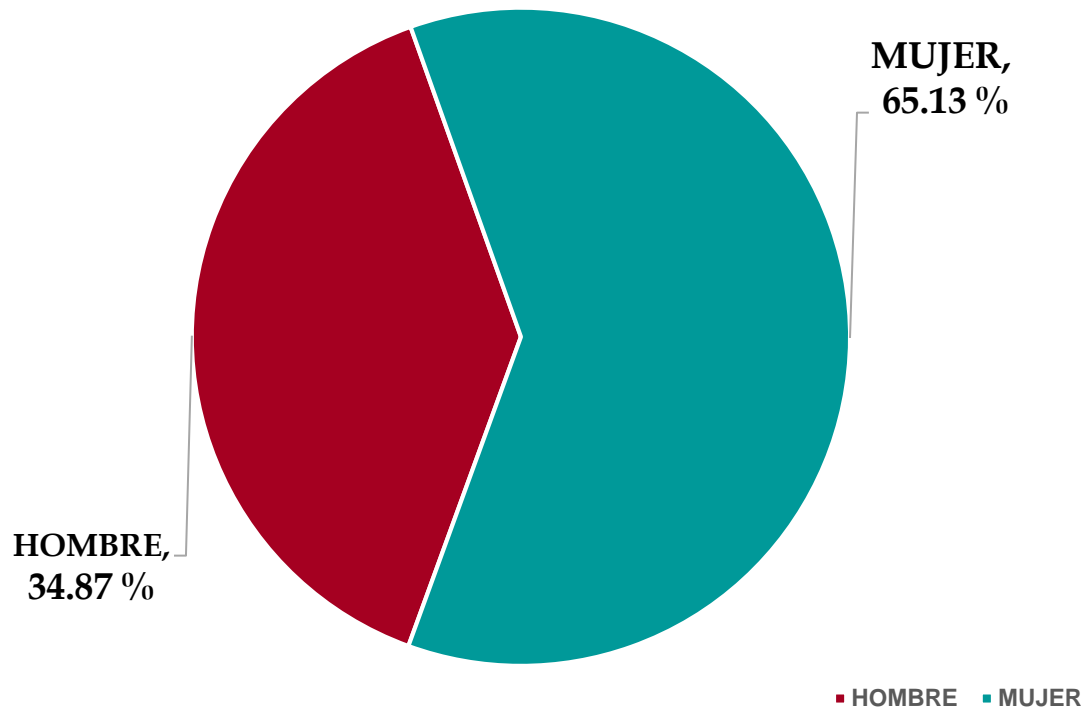


1,196 Cursos



MATRICULA POR GÉNERO ENERO – DICIEMBRE 2023

Con una oferta educativa diversa y pertinente se logró capacitar a **11,510 mujeres**, que representan el **65.13%** de la matrícula total atendida en el periodo del presente año.



MATRICULA POR ESPECIALIDAD Y GENERO ENERO - DICIEMBRE 2023

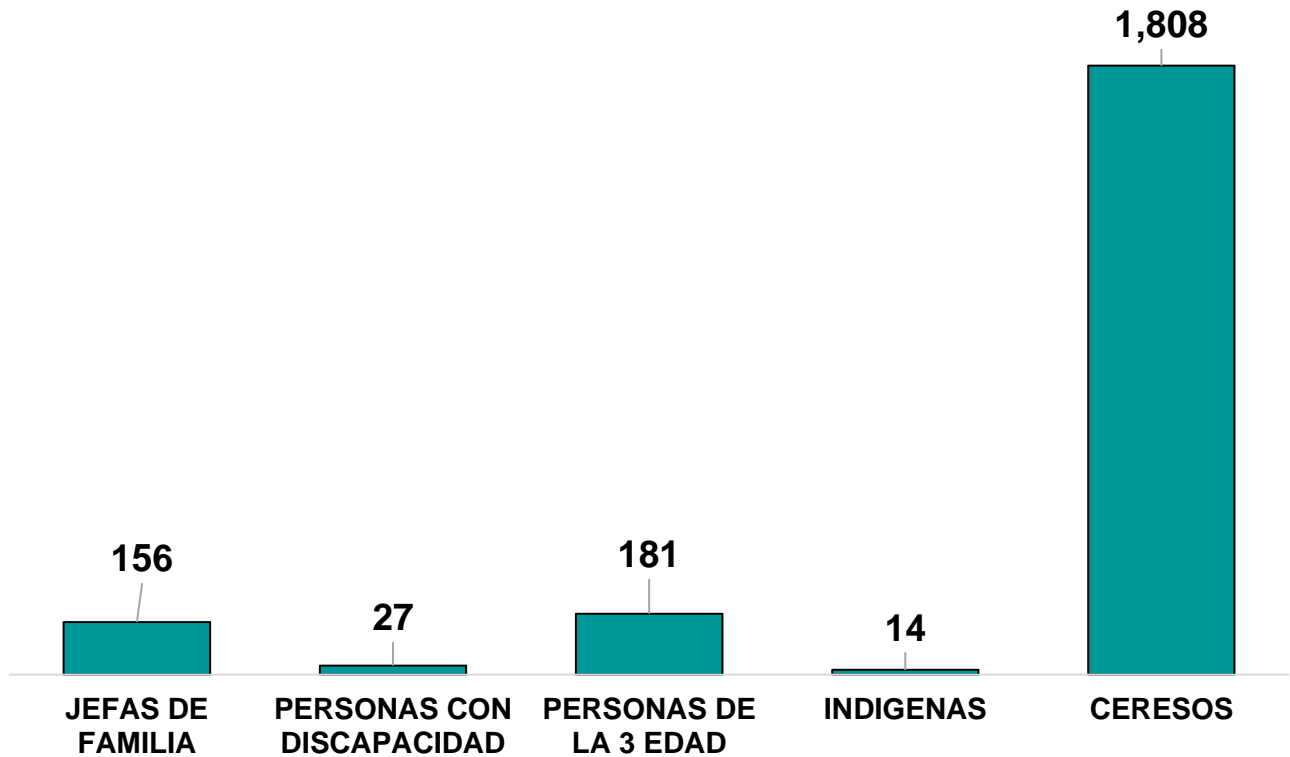
ESPECIALIDAD	HOMBRES	MUJERES	TOTAL
ADMINISTRACIÓN	217	188	405
ALIMENTOS Y BEBIDAS	238	1,294	1,532
ARTESANÍAS CON PASTAS, PINTURAS Y ACABADOS	290	494	784
ARTESANÍAS CON FIBRAS TEXTILES	223	324	547
AUXILIAR DE ENFERMERIA	373	948	1,321
CAE	312	590	902
ROCO	4	3	7
CONFECCIÓN INDUSTRIAL DE ROPA	74	496	570
CONTABILIDAD	87	105	192
DIBUJO INDUSTRIAL Y ARQUITECTÓNICO	246	167	413
DISEÑO GRÁFICO	64	40	104
ELECTRICIDAD	499	29	528
ESTILISMO Y BIENESTAR PERSONAL	142	4,337	4,479
INFORMÁTICA	1,005	1,045	2,050
INGLÉS	929	1,231	2,160
FRANCES	32	39	71
ITALIANO	21	25	46
INSTALACIONES HIDRAULICAS Y DE GAS	61	3	64
MANTENIMIENTO DE EQUIPOS Y SISTEMAS COMPUTACIONALES	7	3	10
REFRIGERACIÓN Y AIRE ACONDICIONADO	1,155	27	1,182
GESTIÓN Y VENTAS DE SERVICIOS TURISTICOS	9	18	27
SOLDADURA Y PAILERIA	71	8	79
CARPINTERIA	45	9	54
ATENCIÓN INTEGRAL A PERSONAS ADULTAS MAYORES	61	77	138
ATENCIÓN INTEGRAL A PERSONAS CON DISCAPACIDAD	0	10	10
TOTAL	6,165	11,510	17,675

CURSOS POR ESPECIALIDAD ENERO-DICIEMBRE 2023

ESPECIALIDAD	TOTAL
ADMINISTRACIÓN	30
ALIMENTOS Y BEBIDAS	97
ARTESANÍAS CON PASTAS, PINTURAS Y ACABADOS	49
ARTESANÍAS CON FIBRAS TEXTILES	41
AUXILIAR DE ENFERMERIA	87
CAE	60
CONFECCIÓN INDUSTRIAL DE ROPA	39
CONTABILIDAD	16
DIBUJO INDUSTRIAL Y ARQUITECTÓNICO	29
GESTIÓN Y VENTAS DE SERVICIOS TURISTICOS	3
DISEÑO GRÁFICO	7
ELECTRICIDAD	32
ESTILISMO Y BIENESTAR PERSONAL	315
INFORMÁTICA	136
INGLÉS	149
ITALIANO	3
FRANCES	5
INSTALACIONES HIDRAULICAS Y DE GAS	4
MANTENIMIENTO DE EQUIPOS Y SISTEMAS COMPUTACIONALES	1
REFRIGERACIÓN Y AIRE ACODICIONADO	75
SOLDADURA Y PAILERIA	5
CARPINTERIA	4
ATENCIÓN INTEGRAL A PERSONAS ADULTAS MAYORES	8
ATENCIÓN INTEGRADA A PERSONAS CON DISCAPACIDAD	1
TOTAL	1,196

**ATENCIÓN A GRUPOS VULNERABLES
ENERO – DICIEMBRE 2023**

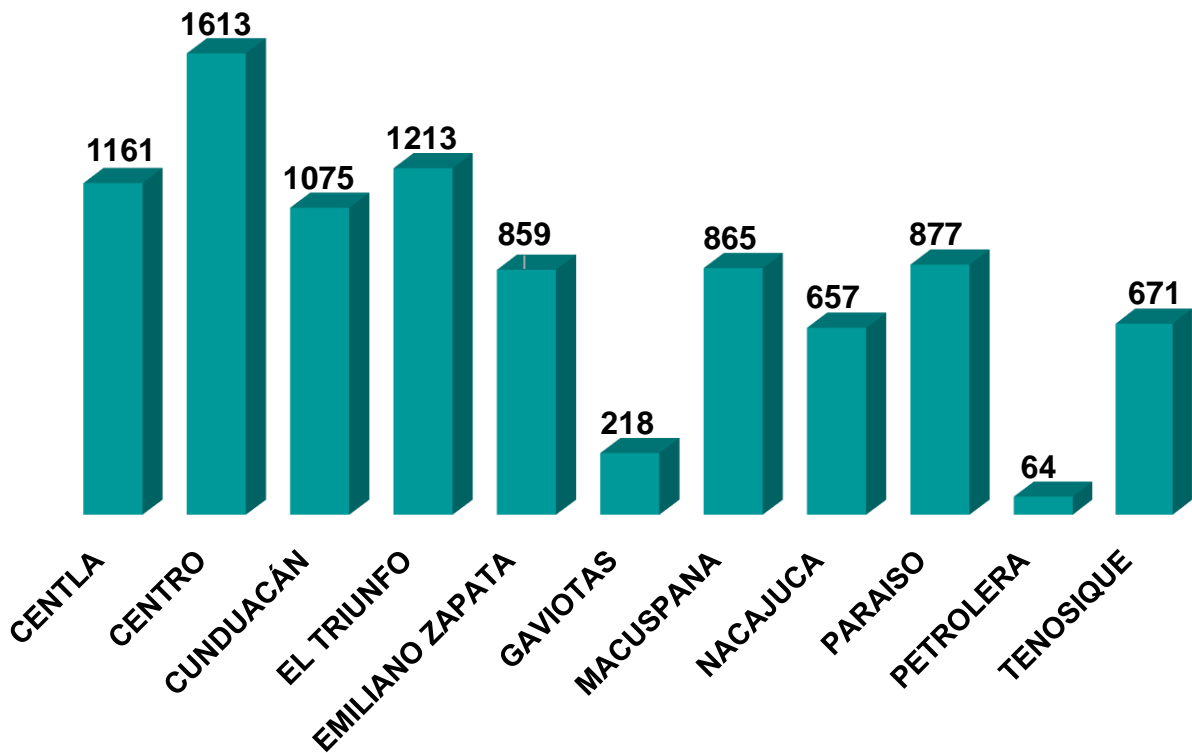
2,186 Personas de Grupos Vulnerables.



Número de personas capacitadas de grupos de población en situación de vulnerabilidad.

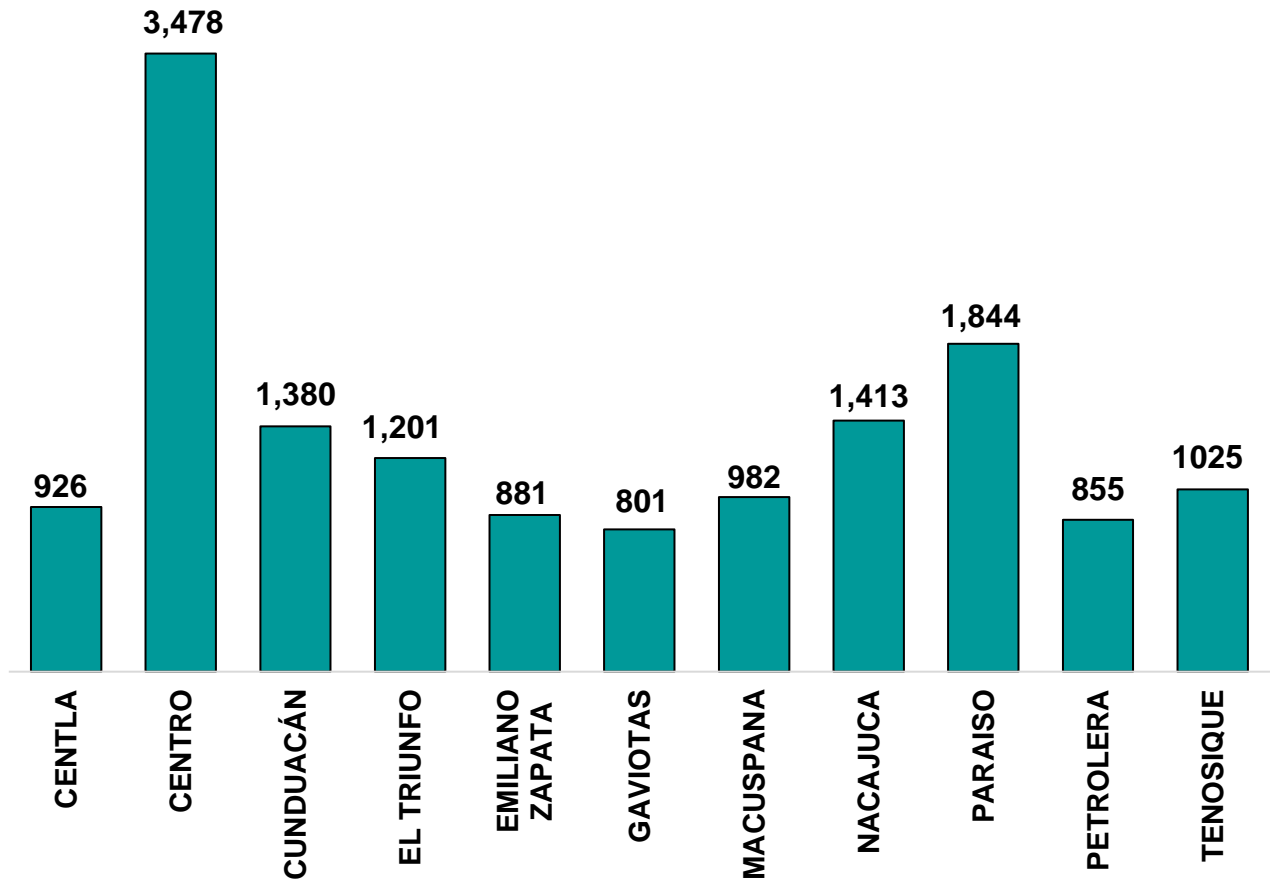
BECAS POR UNIDAD DE CAPACITACIÓN ENERO - DICIEMBRE 2023

9,273 Becas



ACREDITADOS ENERO - DICIEMBRE 2023

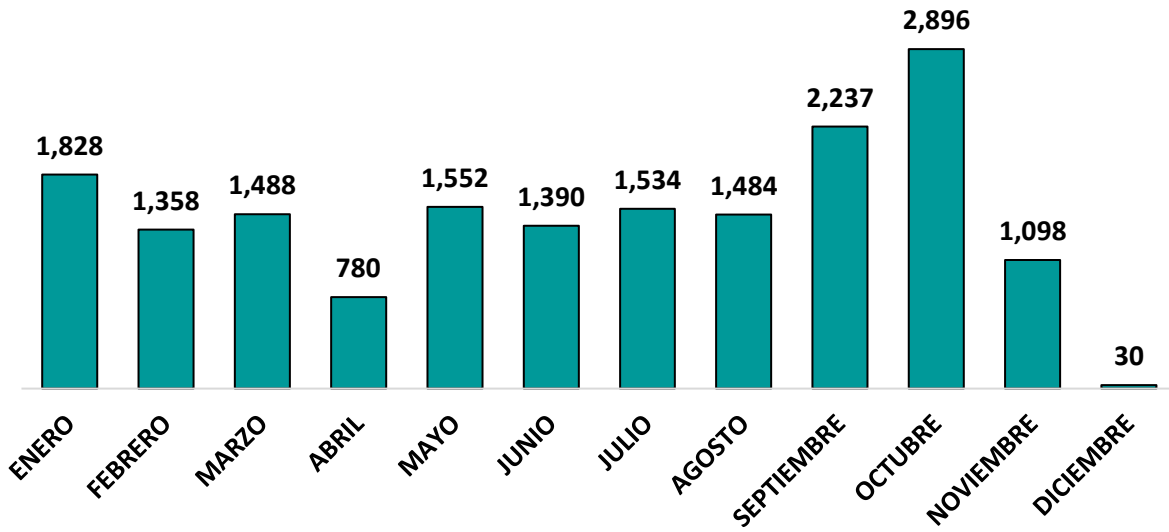
14,786 Personas Acreditados



GRAFICA COMPARATIVA 2022-2023

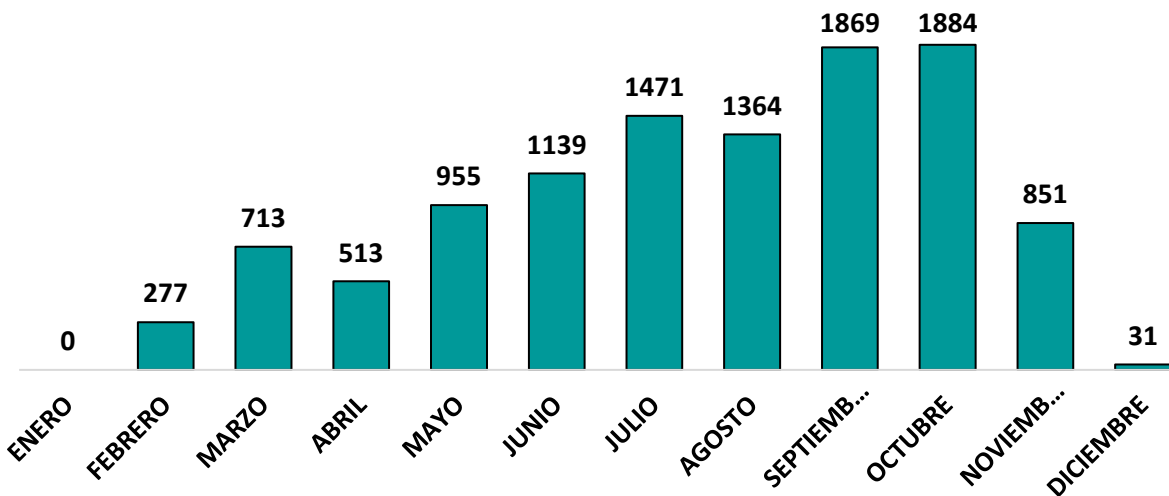
Matricula 2023

17,675 Personas Capacitadas



Matricula 2022

11,067 personas capacitadas



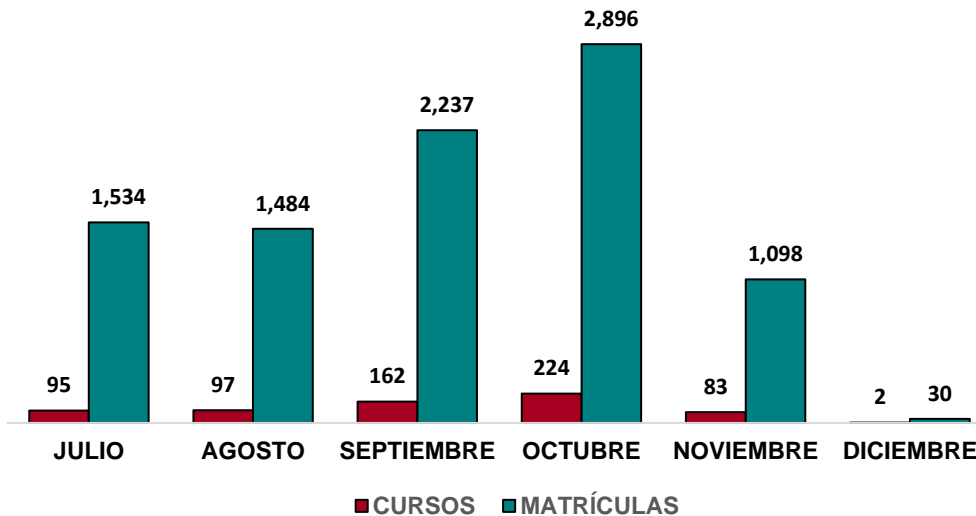
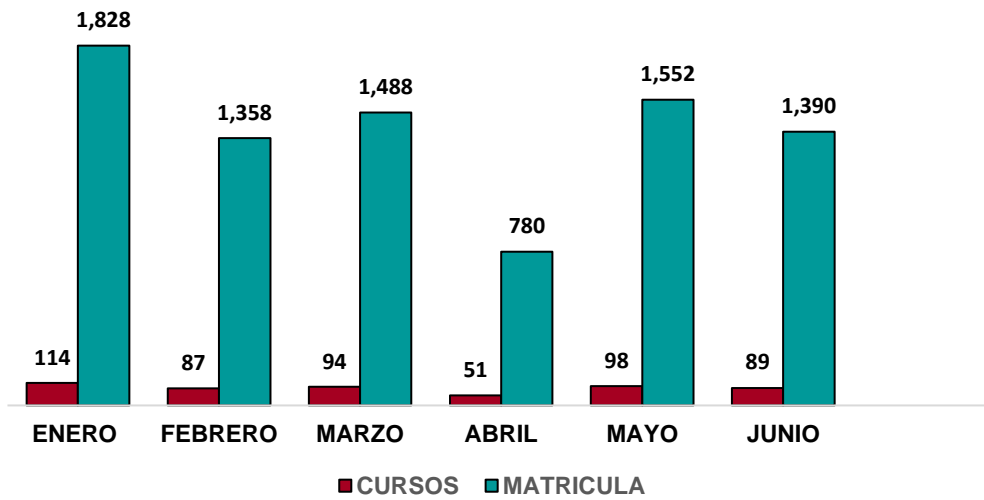
**ACTIVIDADES DE EXTENSIÓN Y VINCULACIÓN
ENERO - DICIEMBRE 2023**

ACTIVIDAD	TOTAL
CONVENIOS	35
PARTRICIPACIÓN EN FERIAS Y EXPOSICIONES	27
INSTALACIÓN DE MODULOS DE INFORMACIÓN	283
BRIGADAS	34
MESAS DE TRABAJO Y VINCULACIÓN CON EMPRESAS E INSTITUCIONES	277
DEMOSTRACIÓN DE HABILIDADES Y CLASES MUESTRA	91
ACTIVIDADES CULTURALES Y DEPORTIVAS	15
PUBLICIDAD, INTERACCIÓN Y GESTIÓN DE REDES SOCIALES PARA LA ATENCIÓN AL PÚBLICO	937,419

**SEGUIMIENTO COMPARATIVO
METAS - RESULTADOS 2023**

Metas 2023. Matrícula y Cursos

	Anual	semestral	Trimestral	Mensual
Cursos	1,341	670	335	111
Matrícula	17,397	8,698	4,349	1,449



Actividades en General

- El personal administrativo fue capacitado por la Secretaría de Administración e Innovación Gubernamental (SAIG), de Enero a Diciembre del 2023 se reportan “219” personas capacitadas, se impartieron los cursos mediante la plataforma Zom, esto con el objetivo de fortalecer sus capacidades, actualizarse y obtener un buen rendimiento en el desempeño laboral y fortalecer sus habilidades.
- Se trabajó con capacitaciones para los instructores, en este rubro se capacitaron “**149 instructores**” de Enero a Diciembre del 2023 del Instituto de Formación Para el Trabajo del Estado de Tabasco.
- **OBJETIVO**
Facultar a los instructores a obtener un buen desempeño de manera profesional, reforzar sus habilidades, conocimientos, obtener un buen aprendizaje. Instructores bien preparados y se tenga una buena enseñanza en los alumnos que obtiene algún curso de sus especialidades.
- se mencionan los siguientes temas que se implementaron de las semanas de capacitación:
 - ✓ Creación de Portafolios de Evidencias para Instructores con Herramientas de Office.
 - ✓ Diseño de Cursos de Formación del Capital Humano de Manera Presencial-Grupal, sus Instrumentos de Evaluación y Manuales de Curso.
 - ✓ Introducción al Diseño de Cursos de Formación del Capital Humano de Manera Presencial-Grupal.
 - ✓ Formación de Instructores Basado en Estándares de Competencia.
 - ✓ Impartición de cursos de Formación del capital humano de manera presencial-grupal.
 - ✓ Formación de Instructores Basado en Estándares de Competencia.
 - ✓ Evaluación del Proceso de Certificación de Competencia.